



## INDICADORES DE SEGUIMIENTO – COVID-19 PROVINCIA DE TUCUMAN

En el marco de la vigilancia epidemiológica clínica y por laboratorio de los pacientes con sospecha de COVID-19, se seleccionaron indicadores de seguimiento diario con la finalidad de observar el comportamiento de la epidemia, y el efecto de las intervenciones realizadas en las distintas fases: Contención y Mitigación.

### Resultados de pacientes con sospecha de COVID-19, con toma de muestra para estudio de laboratorio, hasta 06/04/2020

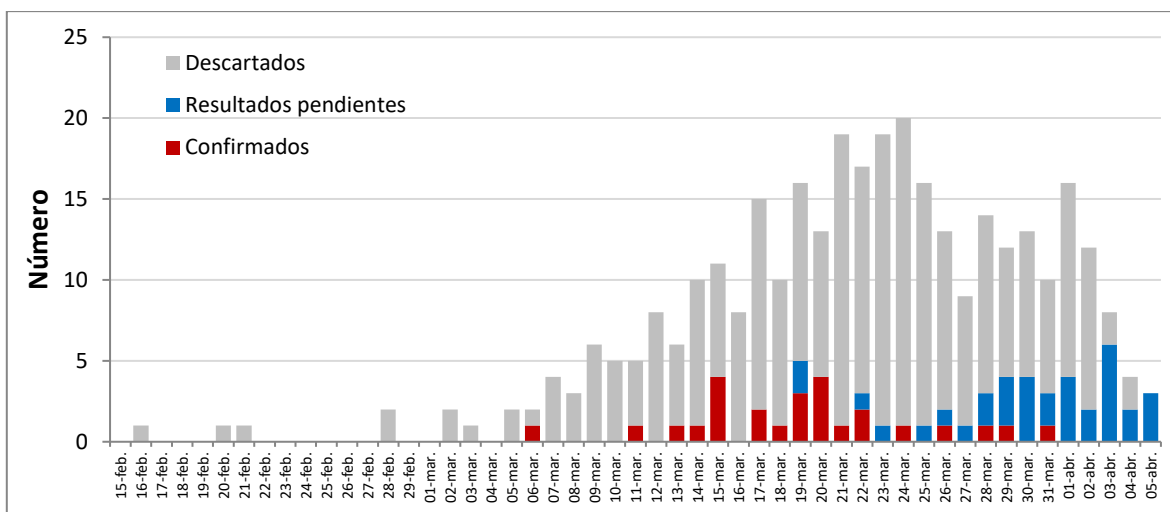
Categorías	Número
Casos positivos COVID 19	27*
Descartados	276
Resultados Pendientes	35
Total	338

Fuente: Dirección de Epidemiología en base a datos SNVS 2.0

\*Uno de los casos tiene residencia actual en la Provincia de Córdoba.

La situación epidemiológica, según la ocurrencia de casos, es de baja magnitud de circulación viral; se registra transmisión activa en conglomerados y un predominio de pacientes positivos oligo-sintomáticos (con síntomas leves).

### Curva epidémica de casos de COVID-19 según fecha de inicio de síntomas. Provincia de Tucumán Abril de 2020.

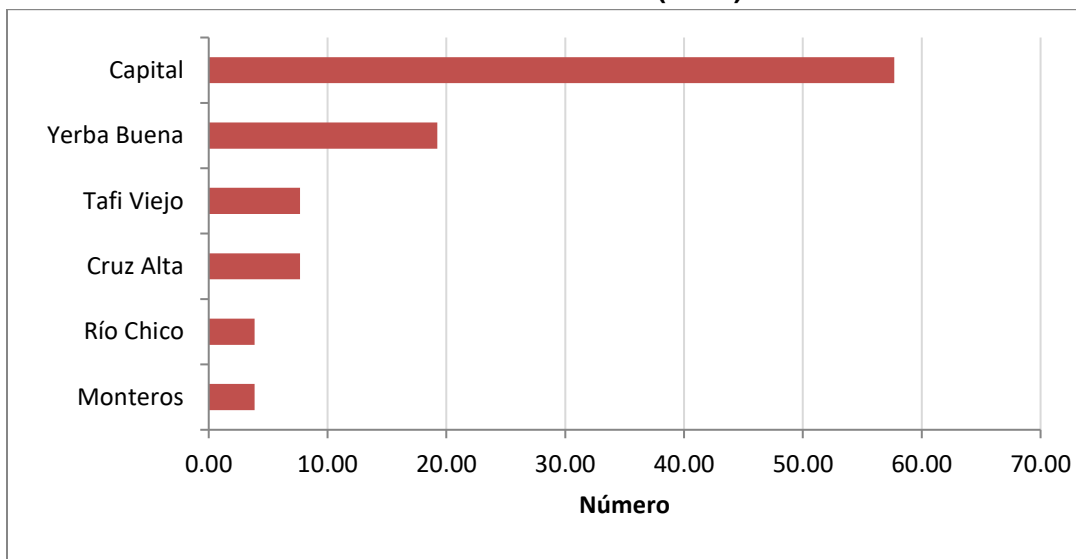


Fuente: Dirección de Epidemiología



Hasta el día 6 de abril de 2020, se detectaron **26 casos positivos** de COVID-19 en la Provincia de Tucumán.

**Departamento de residencia de casos confirmados de COVID-19 hasta el día 06/04/2020. Tucumán (n=26)**



Fuente: Dirección de Epidemiología

**Características generales en casos positivos:**

- El 54% (14) fueron varones.
- El promedio de edad de los casos fue de 44 años (Min=19; Max=77).
- Se registró comorbilidad en el 42% (11) de los pacientes
- El 73% (19) registraron antecedentes de viaje. Un caso se encuentra en investigación para determinar nexo epidemiológico; en el resto se registró antecedente de contacto estrecho.
- Actualmente 4 pacientes se encuentran internados (3 en el sector público y 1 en el sector privado).
- 1 persona se encuentra en aislamiento preventivo en un hospital de la provincia.
- 3 personas fallecieron.

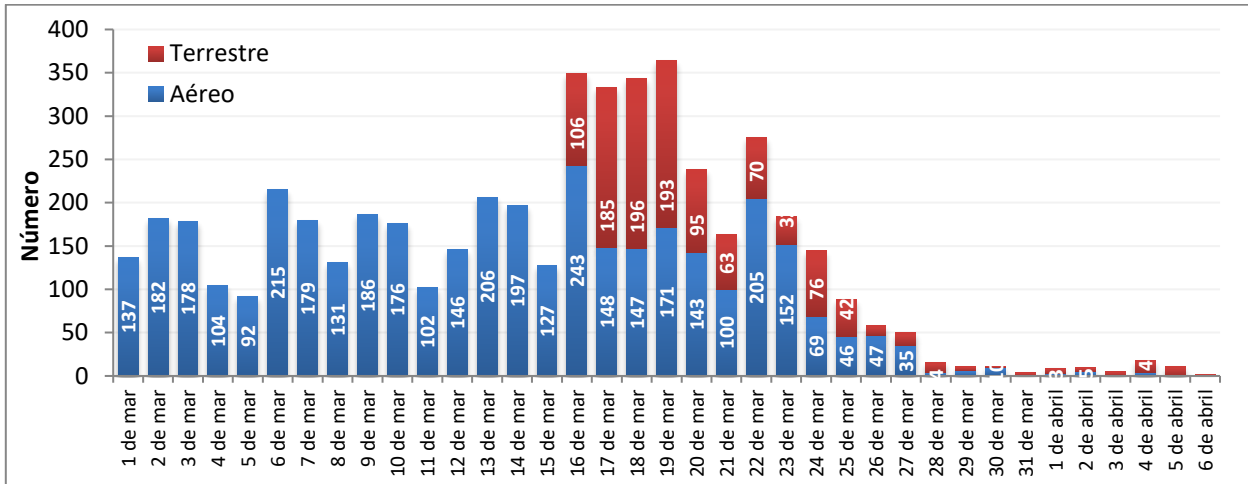


## Movimiento migratorio

Hasta el día 4 de abril se registraron 5045 ingresos: 3896 por vía aérea (desde el 1 de marzo) y 1149 por vía terrestre (desde el 16 de marzo).

### Ingresos de personas desde otros países a Tucumán por vías aérea y terrestre.

1 de marzo al 6 de abril de 2020 (N=5045).



Datos actualizados hasta las 17 hs del 06/04

Fuente: Dirección de Epidemiología, en base a información de la Dirección Nacional de Migraciones

Los viajeros por vía aérea procedían principalmente de Brasil (26%), Perú (24%), Europa (11%) y Chile (10%); mientras que aquellos que ingresaron por vía terrestre provenían de Brasil (77%) y Bolivia (9%).