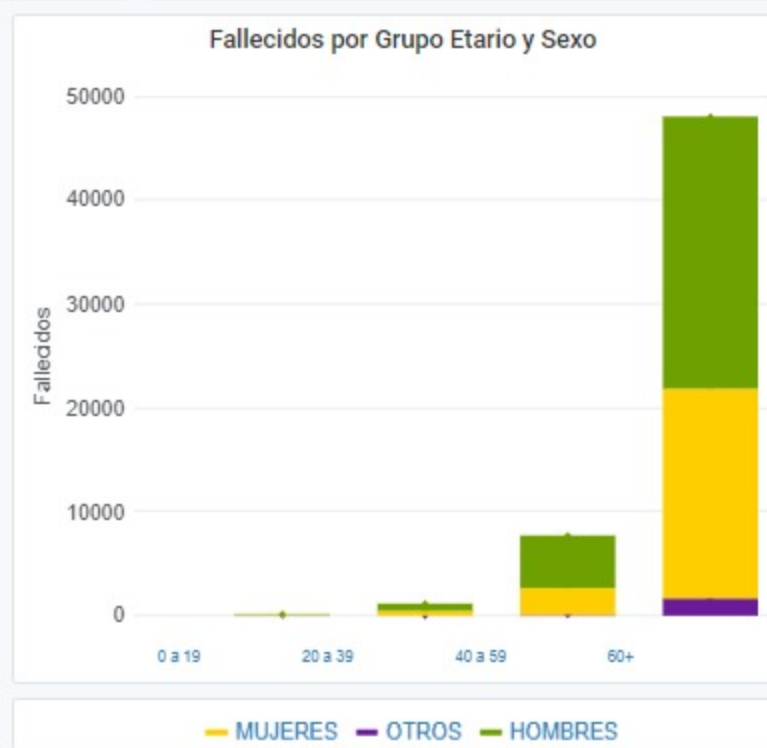
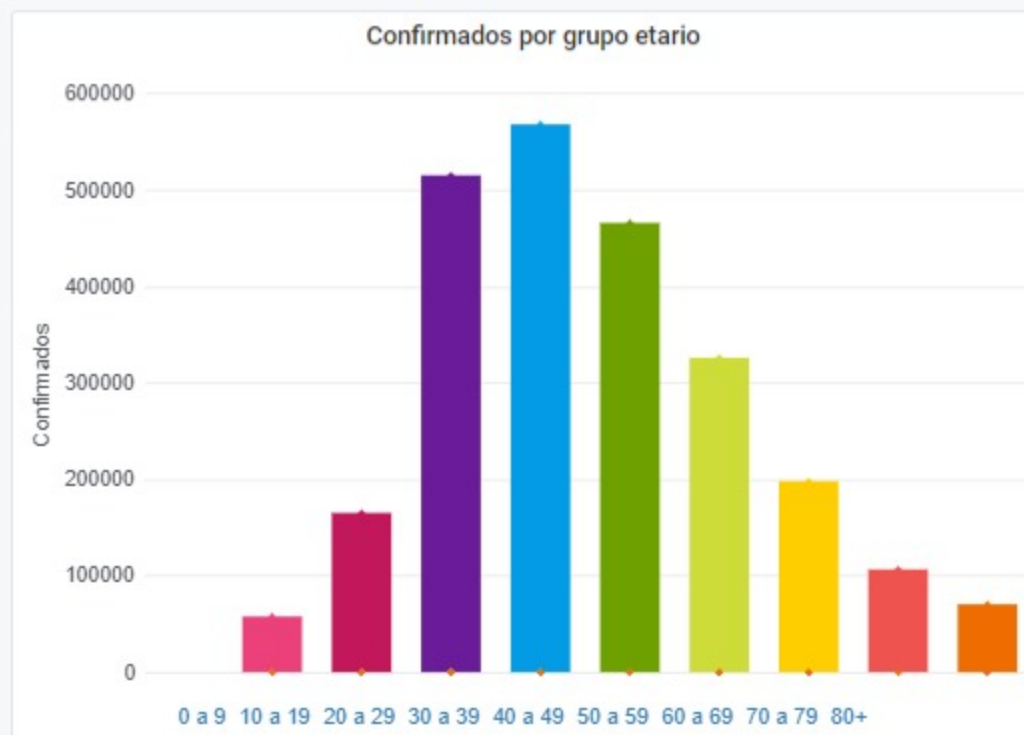
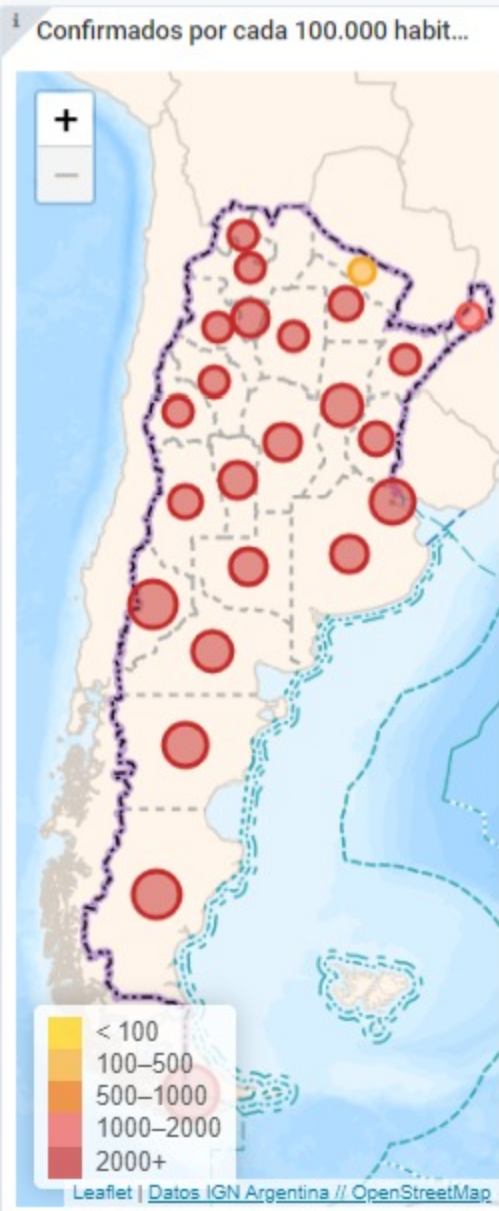


Ministerio de Salud Argentina

<p>Confirmados del día</p> <p><b>23683</b></p>	<p>Total Confirmados</p> <p><b>2473751</b></p>	<p>Total Activos</p> <p><b>227646</b></p>	<p>Total recuperados</p> <p><b>2188983</b></p>
<p>Fallecidos del día</p> <p><b>290</b></p>	<p>Total Fallecidos</p> <p><b>57122</b></p>	<p>Testeos del día</p> <p><b>94991</b></p>	<p>Testeos Totales</p> <p><b>9361097</b></p>
<p>Confirmados por cada 100.000 habit...</p> <p><b>3742</b></p>	<p>Confirmados Covid internados UTI</p> <p><b>3742</b></p>	<p>% ocupación camas UTI Adulto Nación</p> <p><b>58.8%</b> Todas las patologías, sector público y privado</p>	<p>% ocupación camas UTI Adulto AMBA</p> <p><b>66.1%</b> Todas las patologías, sector público y privado</p>

Provincia	Confirmados del día	Totales
Buenos Aires	12026	1049980
CABA	2364	277993
Catamarca	171	11287
Chaco	260	39784
Chubut	177	51013
Corrientes	509	32341
Córdoba	2189	191053
Entre Ríos	437	51970
Formosa	12	2541
Jujuy	68	22890
La Pampa	178	22256
La Rioja	109	11714
Mendoza	1046	77790
Misiones	153	12868
Neuquén	131	66173
Río Negro	163	56386
Salta	224	30487
San Juan	331	18461
San Luis	523	25159
Santa Cruz	180	40505
Santa Fe	1365	238598
Santiago del Estero	169	26207
Tierra del Fuego	69	24554
Tucumán	829	91741



Jurisdicción	FEMENINO	MASCULINO	SIN DATO	Total general
Buenos Aires	80	105	3	189
CABA	8	15	0	23
Chaco	3	4	0	7
Corrientes	1	0	0	1
Córdoba	4	3	0	7
Entre Ríos	1	5	0	6
Formosa	1	6	0	7
La Pampa	1	0	0	1
Mendoza	2	1	0	3
Misiones	0	1	0	1
Neuquén	0	1	0	1
Río Negro	3	1	0	4
Salta	2	2	0	4
San Juan	1	1	0	2
Santa Cruz	2	1	0	3
Santa Fe	5	9	0	14
Tucumán	3	14	0	17