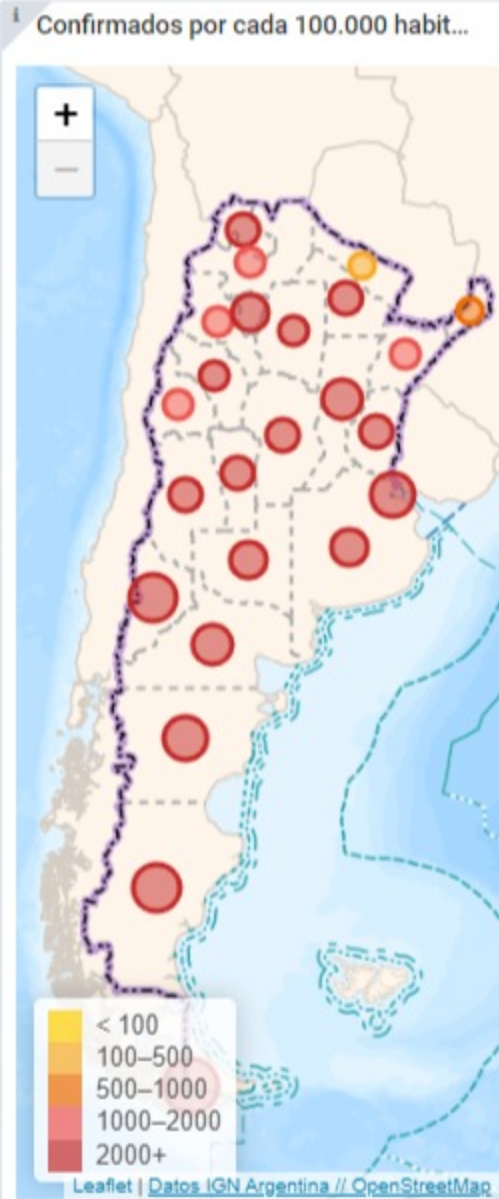
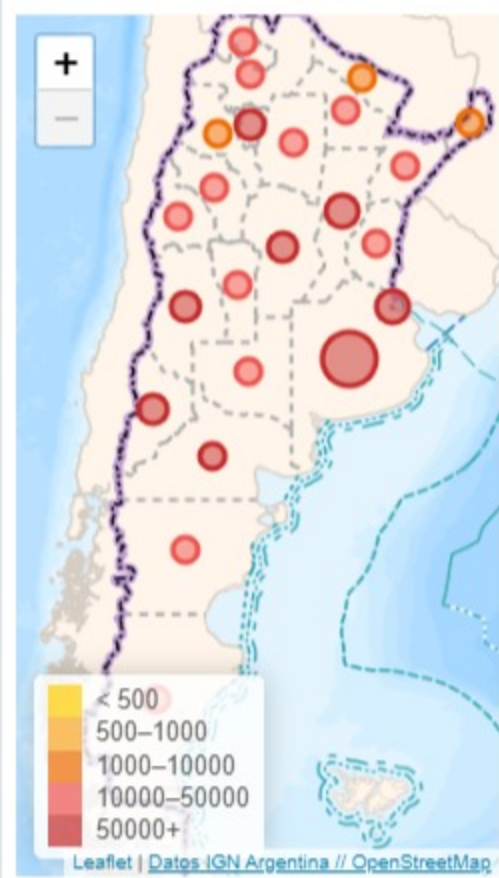


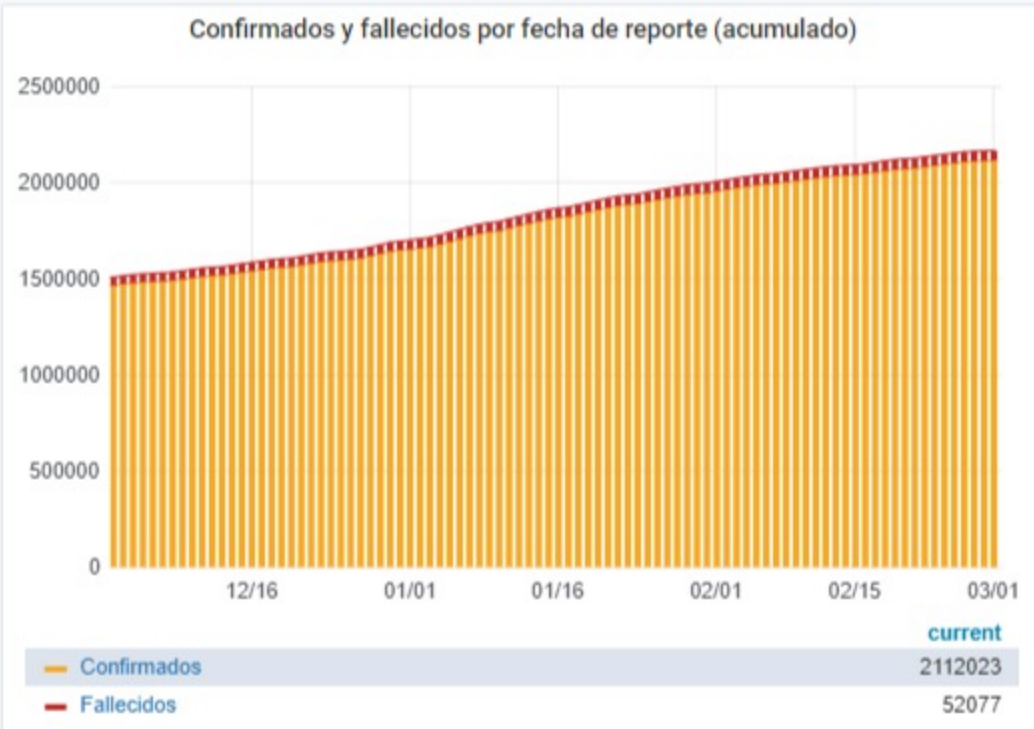


Ministerio de Salud Argentina



Confirmados del día 4658	Total Confirmados 2112023	Total Activos 148608	Total recuperados 1911338
Fallecidos del día 112	Total Fallecidos 52077	Testeos del día 30136	Testeos Totales 7466942

Confirmados Covid internados UTI 3505	% ocupación camas UTI Adulto Nación 53.3% <small>Todas las patologías, sector público y privado</small>	% ocupación camas UTI Adulto AMBA 59.7% <small>Todas las patologías, sector público y privado</small>
---	--	--



Provincia	Confirmados del día	Totales
Buenos Aires	2004	881811
CABA	432	232324
Catamarca	154	8038
Chaco	74	34217
Chubut	117	47008
Corrientes	93	21949
Córdoba	393	160271
Entre Ríos	92	45255
Formosa	22	1243
Jujuy	44	20796
La Pampa	75	18765
La Rioja	17	10241
Mendoza	98	67334
Misiones	106	8380
Neuquén	147	61323
Río Negro	111	52437
Salta	56	26197
San Juan	48	15292
San Luis	3	20776
Santa Cruz	63	35994
Santa Fe	314	216779
Santiago del Estero	34	22692
Tierra del Fuego	32	22971
Tucumán	129	79926

Jurisdicción	FEMENINO	MASCULINO	SIN DATO	Total general
Buenos Aires	13	12	1	26
CABA	3	3	0	6
Chaco	2	0	0	2
Chubut	1	4	0	5
Córdoba	4	8	0	12
Entre Ríos	4	8	0	12
La Pampa	4	0	0	4
La Rioja	0	1	0	1
Mendoza	1	0	0	1
Misiones	1	2	0	3
Neuquén	0	4	0	4
Río Negro	1	5	0	6
Salta	1	1	0	2
San Juan	1	2	0	3
San Luis	1	1	0	2
Santa Cruz	1	5	0	6
Santa Fe	5	6	0	11
Santiago del Estero	0	1	0	1
Tierra del Fuego	0	2	0	2
Tucumán	1	2	0	3