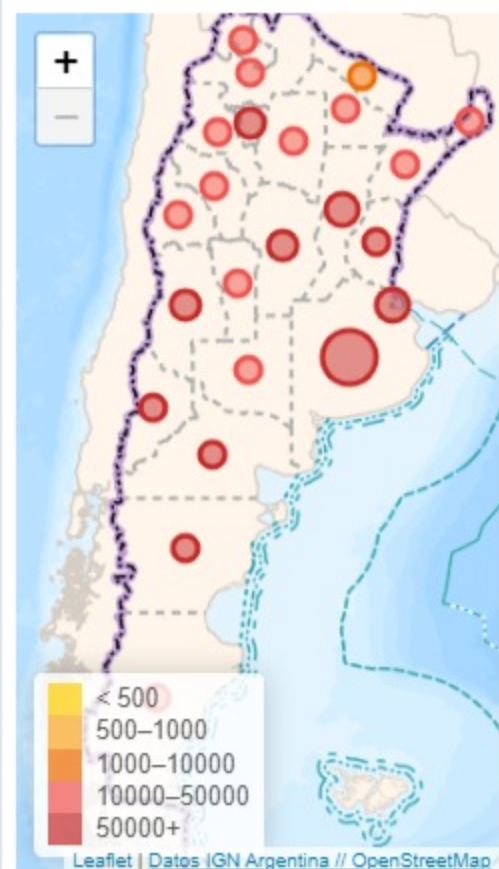


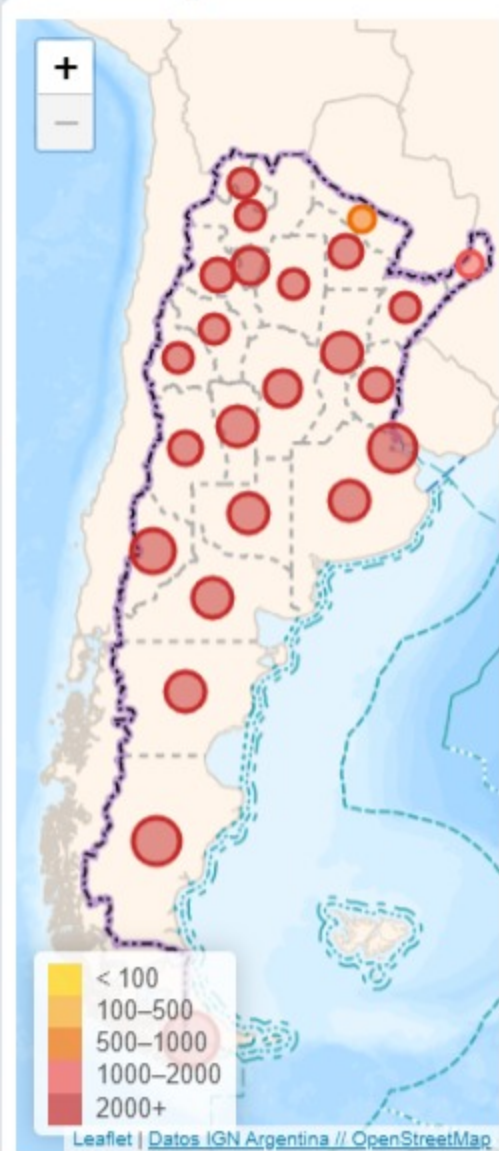


Ministerio de Salud Argentina

Casos confirmados por provincia

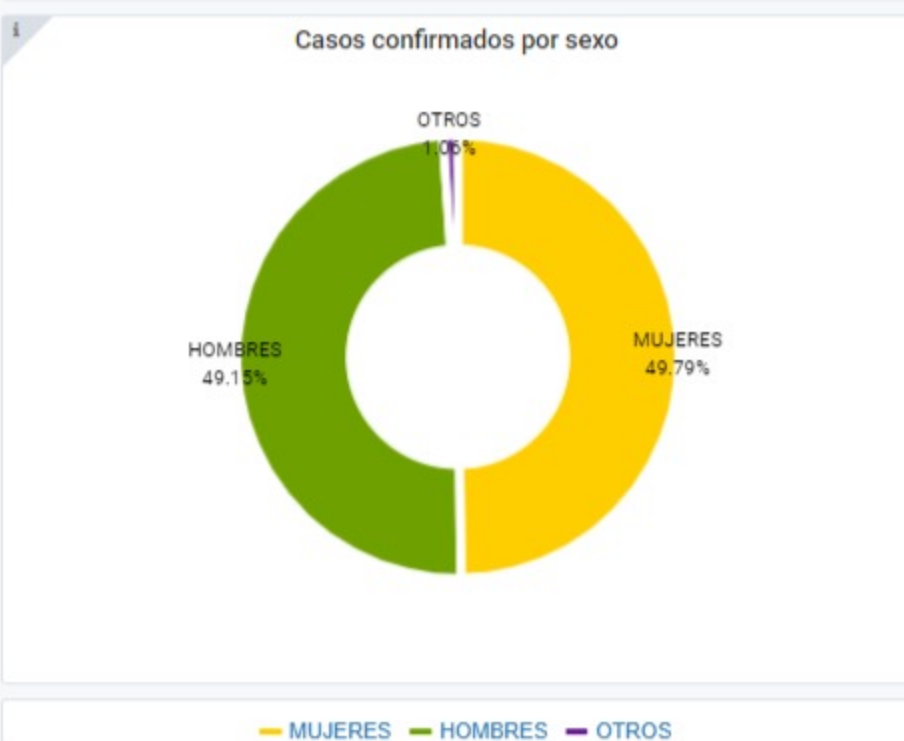
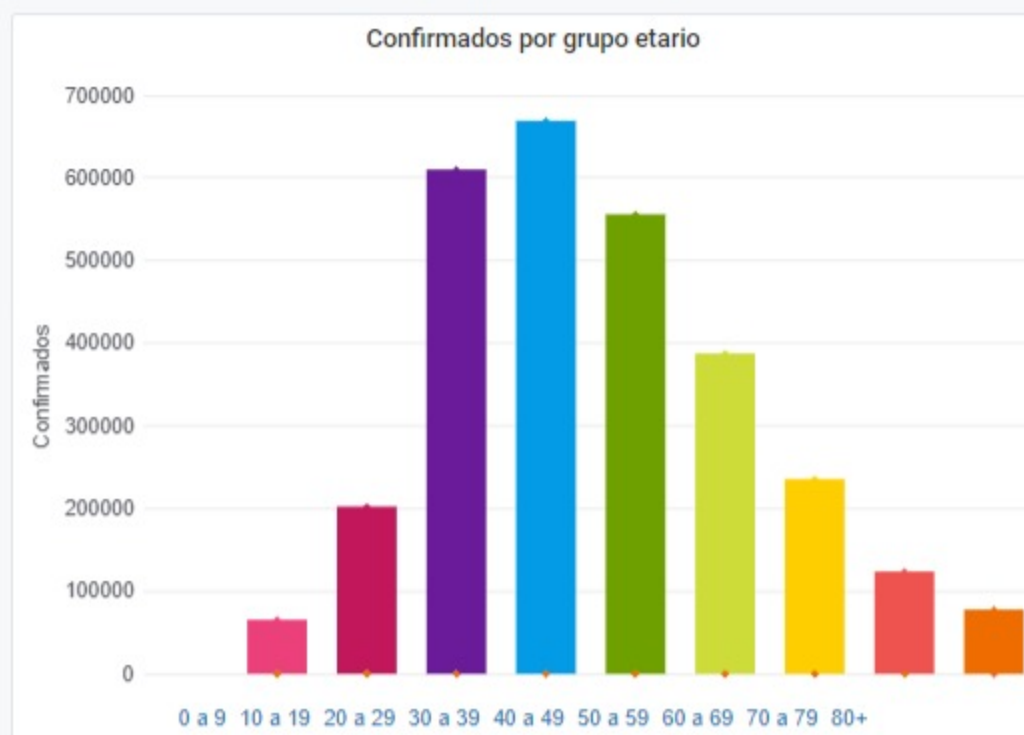


Confirmados por cada 100.000 habit...



Confirmados del día 23718	Total Confirmados 2928890	Total Activos 283779	Total recuperados 2582164
Fallecidos del día 348	Total Fallecidos 62947	Testeos del día 92172	Testeos Totales 10980050

Confirmados Covid internados UTI 5178	% ocupación camas UTI Adulto Nación 68.3% <small>Todas las patologías, sector público y privado</small>	% ocupación camas UTI Adulto AMBA 76.8% <small>Todas las patologías, sector público y privado</small>
---	--	--



Provincia	Confirmados del día	Totales
Buenos Aires	11057	1277230
CABA	2909	336447
Catamarca	111	14555
Chaco	263	44201
Chubut	236	54521
Corrientes	335	37187
Córdoba	1746	223361
Entre Ríos	635	61614
Formosa	97	4502
Jujuy	96	24650
La Pampa	232	26505
La Rioja	90	13279
Mendoza	794	94803
Misiones	75	15361
Neuquén	337	70400
Río Negro	320	60819
Salta	212	34255
San Juan	311	22990
San Luis	565	36420
Santa Cruz	209	44261
Santa Fe	1896	270098
Santiago del Estero	220	30248
Tierra del Fuego	102	26276
Tucumán	870	104907

Jurisdicción	FEMENINO	MASCULINO	SIN DATO	Total general
Buenos Aires	73	99	2	174
CABA	26	31	0	57
Chaco	3	3	0	6
Chubut	8	4	0	12
Corrientes	1	4	0	5
Córdoba	3	8	0	11
Entre Ríos	0	2	0	2
Formosa	0	4	0	4
Jujuy	1	3	0	4
La Pampa	1	0	0	1
Mendoza	8	5	0	13
Neuquén	2	6	0	8
Río Negro	2	1	0	3
Salta	4	2	0	6
San Juan	3	2	0	5
Santa Cruz	1	1	0	2
Santa Fe	9	15	0	24
Santiago del Estero	1	3	0	4
Tierra del Fuego	2	1	0	3
Tucumán	0	4	0	4