

Sala de Situación Coronavirus online - Ministerio de Salud de la Nación



Ministerio de Salud
Argentina

Confirmados del día

6278

Total Confirmados

2192025

Total Activos

157222

Total recuperados

1981157

Fallecidos del día

68

Total Fallecidos

53646

Testeos del día

42812

Testeos Totales

7972452

Confirmados Covid internados UTI

3454

% ocupación camas UTI Adulto Nación

54.6%

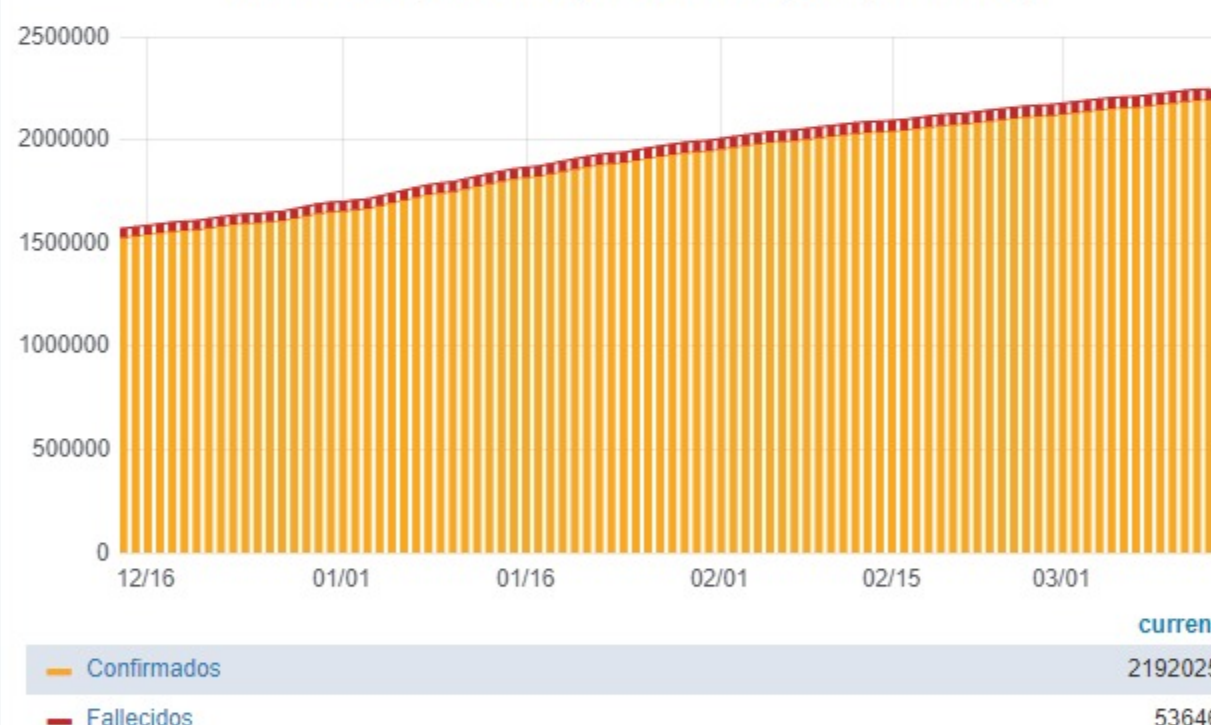
Todas las patologías, sector público y privado

% ocupación camas UTI Adulto AMBA

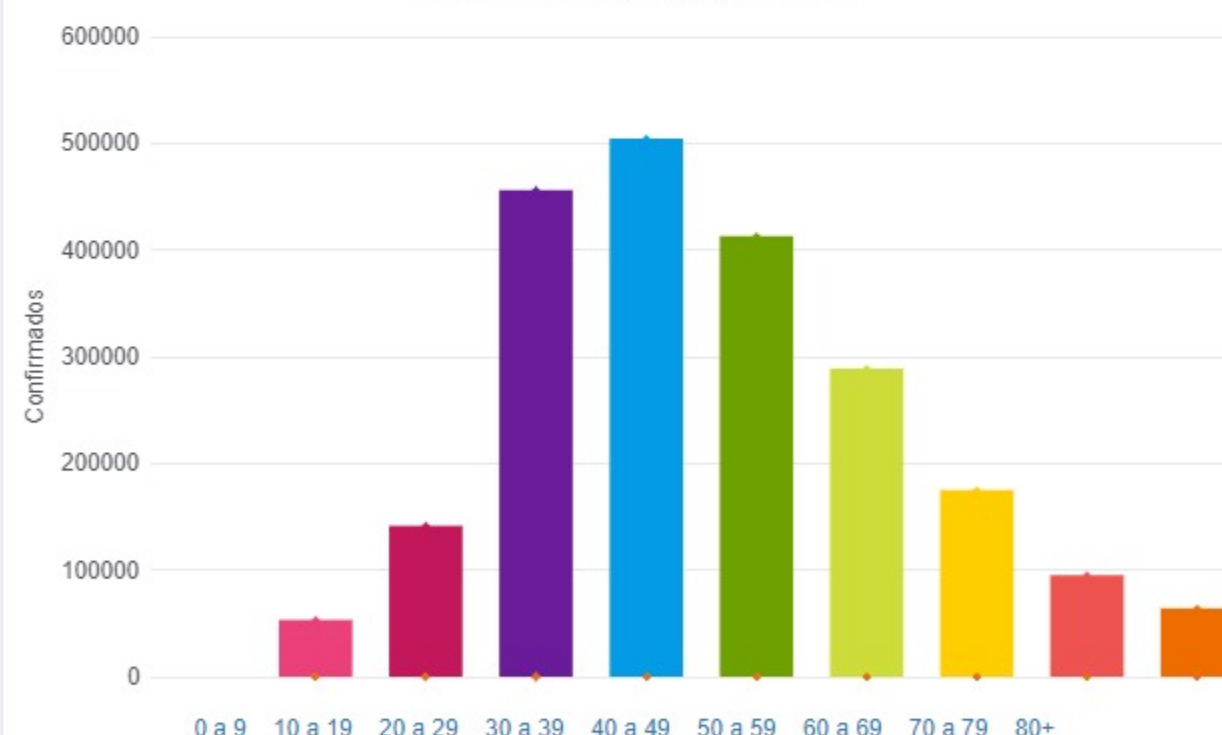
60.0%

Todas las patologías, sector público y privado

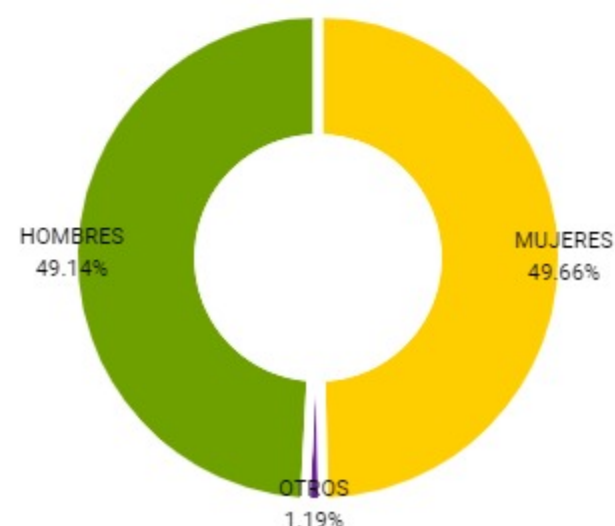
Confirmados y fallecidos por fecha de reporte (acumulado)



Confirmados por grupo etario



Casos confirmados por sexo



Fallecidos por Grupo Etario y Sexo



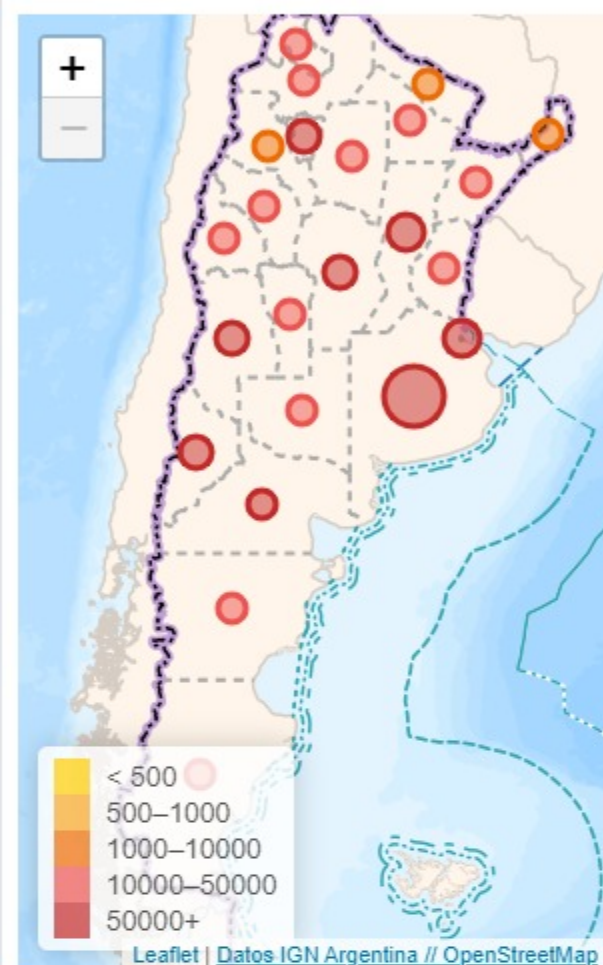
Provincia	Confirmados del día	Totales
Buenos Aires	2692	915761
CABA	796	241400
Catamarca	104	8975
Chaco	140	35855
Chubut	85	48105
Corrientes	298	24839
Córdoba	593	167598
Entre Ríos	108	46810
Formosa	19	1522
Jujuy	27	21612
La Pampa	95	19813
La Rioja	19	10505
Mendoza	135	69308
Misiones	119	9848
Neuquén	83	63140
Río Negro	36	53750
Salta	140	27592
San Juan	11	15870
San Luis	1	21516
Santa Cruz	99	37324
Santa Fe	471	222124
Santiago del Estero	71	23382
Tierra del Fuego	12	23329
Tucumán	124	82047

Jurisdicción	FEMENINO	MASCULINO	SIN DATO	Total general
Buenos Aires	11	10	0	21
CABA	9	10	0	19
Chaco	4	0	0	4
Córdoba	2	3	0	5
Jujuy	0	3	0	3
La Rioja	1	0	0	1
Mendoza	1	1	0	2
Misiones	0	3	0	3
Río Negro	1	1	0	2
Salta	2	0	0	2
Santa Cruz	2	1	0	3
Santa Fe	0	1	0	1
Santiago del Estero	0	2	0	2

MUJERES OTROS HOMBRES

MUJERES OTROS HOMBRES

Casos confirmados por provincia



Confirmados por cada 100.000 habita...

