

Sala de Situación Coronavirus online - Ministerio de Salud de la Nación

Ultima actualización

15:01:29



Ministerio de Salud
Argentina

Confirmados del día

15012

Total Confirmados

2860884

Total Activos

281073

Total recuperados

2518167

Fallecidos del día

170

Total Fallecidos

61644

Testeos del día

43550

Testeos Totales

10733477

Confirmados Covid internados UTI

4942

% ocupación camas UTI Adulto Nación

67.5%

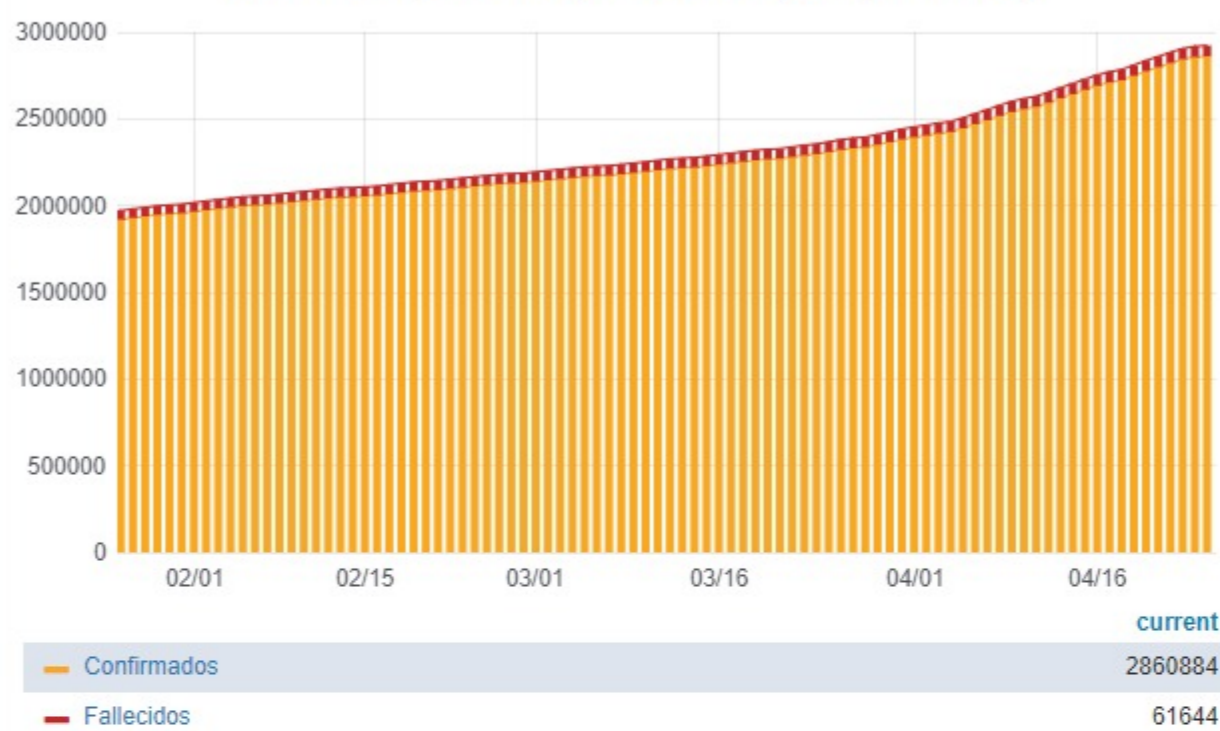
Todas las patologías, sector público y privado

% ocupación camas UTI Adulto AMBA

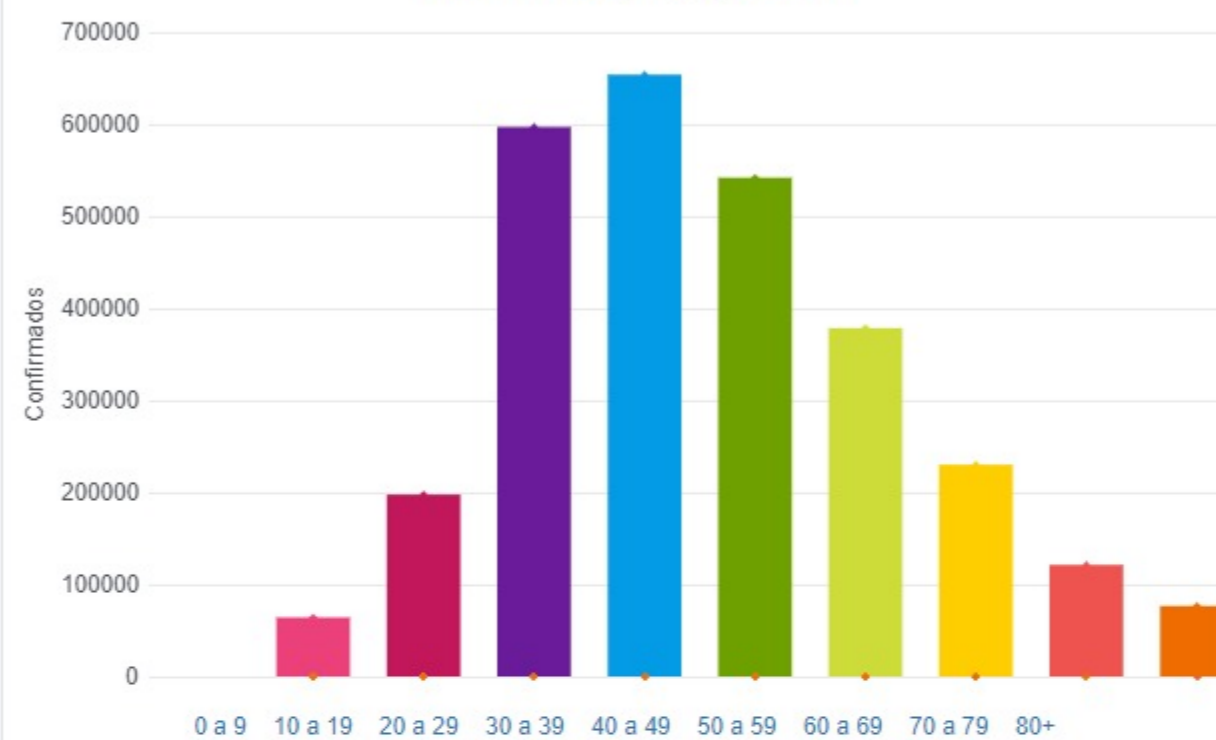
76.6%

Todas las patologías, sector público y privado

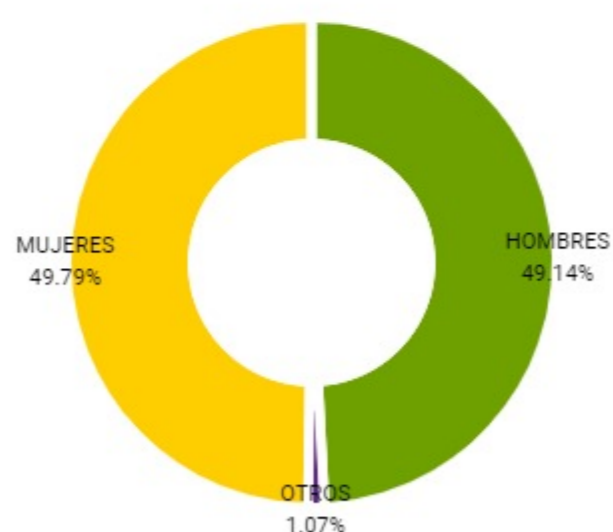
Confirmados y fallecidos por fecha de reporte (acumulado)



Confirmados por grupo etario



Casos confirmados por sexo



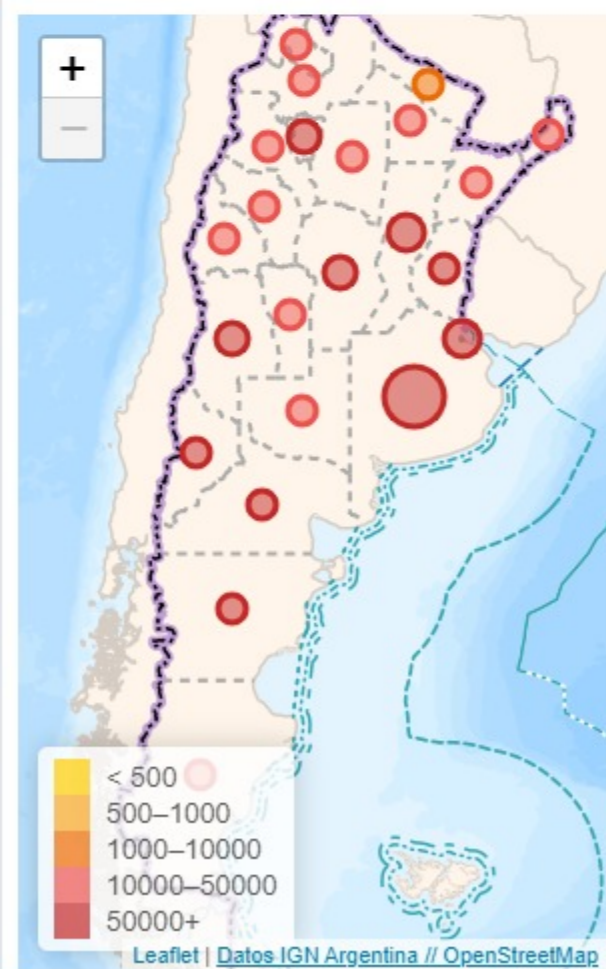
Fallecidos por Grupo Etario y Sexo



Provincia	Confirmados del día	Totales
Buenos Aires	6820	1244879
CABA	2701	327932
Catamarca	151	14025
Chaco	165	43607
Chubut	78	53934
Corrientes	193	36590
Córdoba	893	218524
Entre Ríos	220	59962
Formosa	120	4206
Jujuy	82	24344
La Pampa	220	25767
La Rioja	50	13073
Mendoza	452	92296
Misiones	129	15112
Neuquén	177	69351
Río Negro	128	59838
Salta	55	33670
San Juan	59	21979
San Luis	607	34769
Santa Cruz	138	43650
Santa Fe	1143	265122
Santiago del Estero	234	29795
Tierra del Fuego	50	26046
Tucumán	147	102413

Jurisdicción	FEMENINO	MASCULINO	SIN DATO	Total general
Buenos Aires	61	76	1	138
CABA	6	11	0	17
Chaco	1	0	0	1
Córdoba	2	0	0	2
Jujuy	1	1	0	2
Mendoza	2	3	0	5
Santa Cruz	2	1	0	3
Santa Fe	1	0	0	1
Tierra del Fuego	0	1	0	1

Casos confirmados por provincia



Confirmados por cada 100.000 habita...

