

Sala de Situación Coronavirus online - Ministerio de Salud de la Nación



Ministerio de Salud
Argentina

Confirmados del día

8235

Total Confirmados

2210121

Total Activos

157491

Total recuperados

1998594

Fallecidos del día

202

Total Fallecidos

54036

Testeos del día

49875

Testeos Totales

8082588

Confirmados Covid internados UTI

3469

% ocupación camas UTI Adulto Nación

54.6%

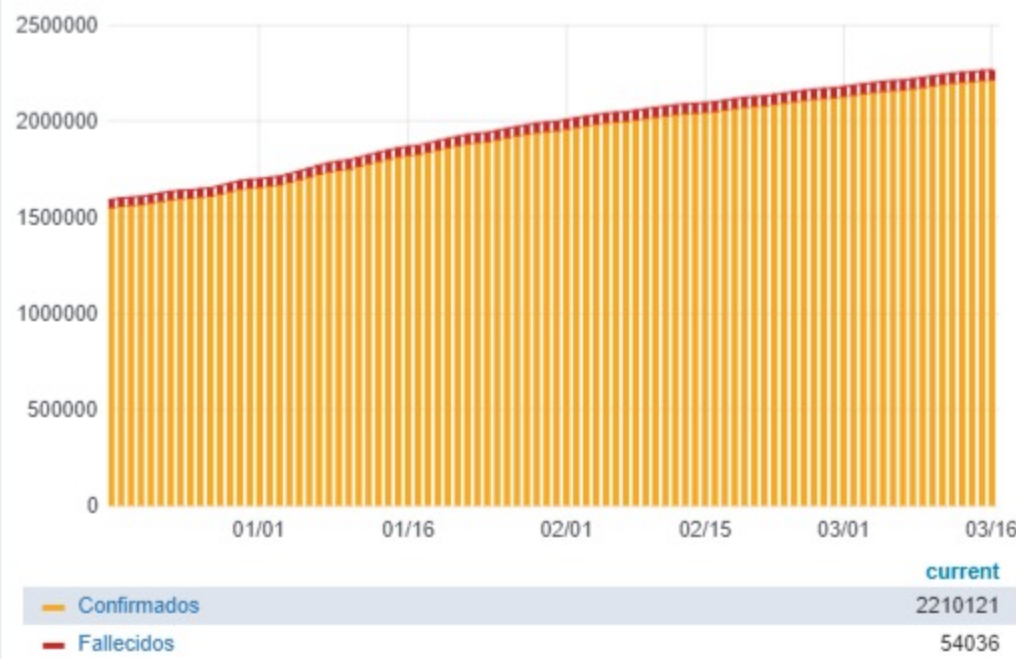
Todas las patologías, sector público y privado

% ocupación camas UTI Adulto AMBA

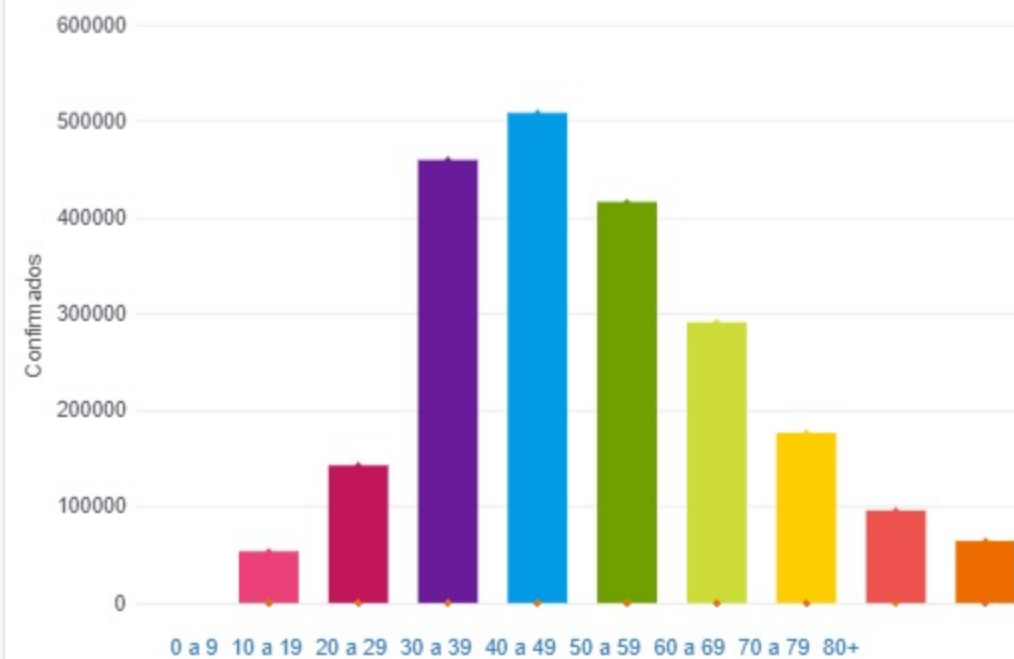
59.4%

Todas las patologías, sector público y privado

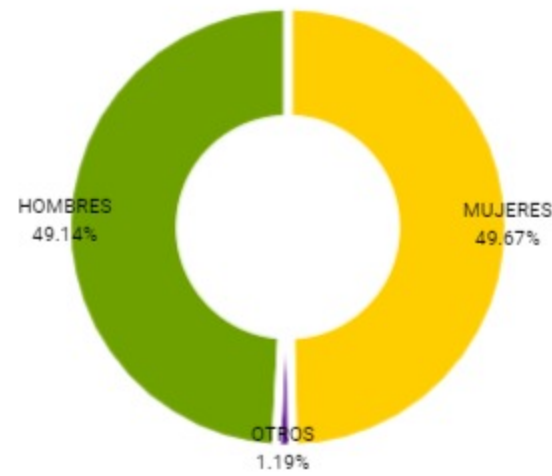
Confirmados y fallecidos por fecha de reporte (acumulado)



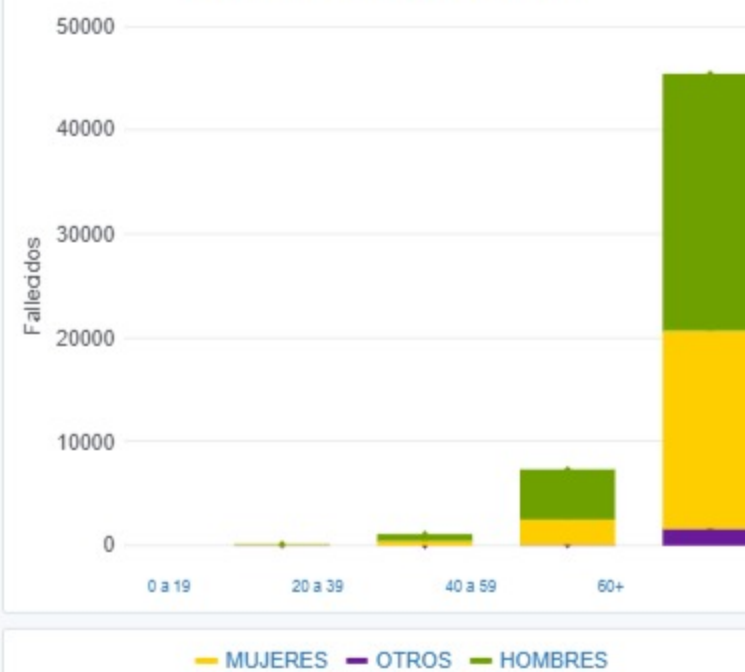
Confirmados por grupo etario



Casos confirmados por sexo



Fallecidos por Grupo Etario y Sexo



Provincia	Confirmados del día	Totales
Buenos Aires	3762	923672
CABA	967	244009
Catamarca	127	9246
Chaco	124	36186
Chubut	100	48351
Corrientes	168	25197
Córdoba	809	169071
Entre Ríos	200	47193
Formosa	27	1626
Jujuy	54	21763
La Pampa	114	20068
La Rioja	17	10566
Mendoza	165	69658
Misiones	101	10189
Neuquén	127	63462
Río Negro	115	53996
Salta	131	27821
San Juan	74	16017
San Luis	1	21520
Santa Cruz	105	37574
Santa Fe	583	223230
Santiago del Estero	76	23607
Tierra del Fuego	18	23416
Tucumán	270	82683

Jurisdicción	FEMENINO	MASCULINO	SIN DATO	Total general
Buenos Aires	80	75	4	139
CABA	1	6	0	7
Chaco	0	1	0	1
Chubut	1	0	0	1
Córdoba	8	8	0	16
Entre Ríos	1	2	0	3
Jujuy	0	1	0	1
La Rioja	0	2	0	2
Mendoza	0	2	0	2
Misiones	1	2	0	3
Río Negro	2	1	0	3
Salta	2	3	0	5
San Juan	1	0	0	1
Santa Cruz	0	1	0	1
Santa Fe	7	10	0	17

