



Ministerio de Salud Argentina

Confirmados del día

8300

Total Confirmados

2269877

Total Activos

165896

Total recuperados

2049035

Fallecidos del día

123

Total Fallecidos

54946

Testeos del día

44058

Testeos Totales

8477597

Confirmados Covid internados UTI

3574

% ocupación camas UTI Adulto Nación

55.7%

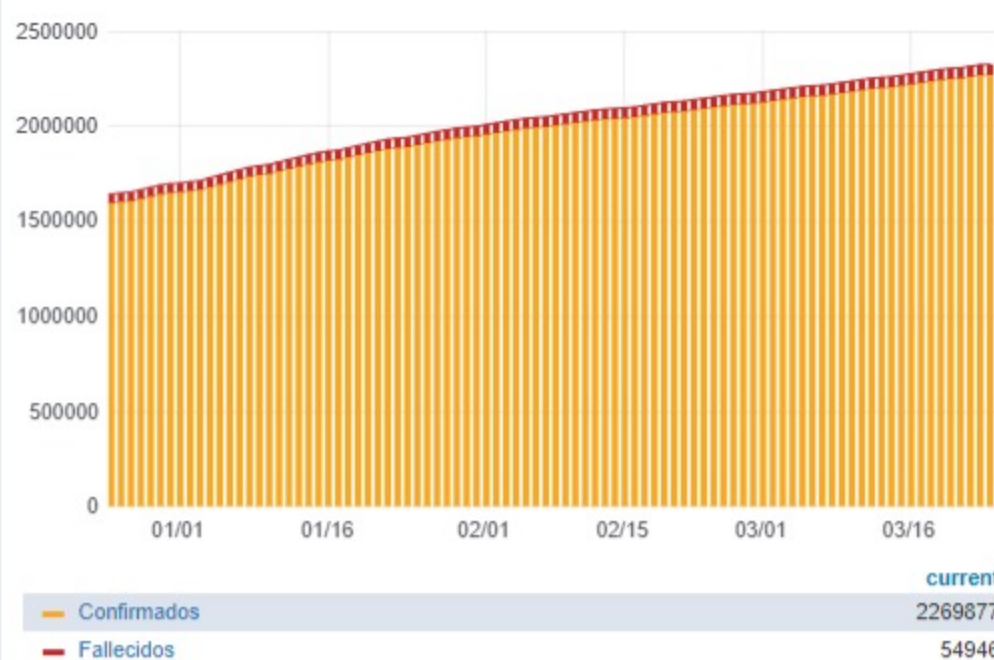
Todas las patologías, sector público y privado

% ocupación camas UTI Adulto AMBA

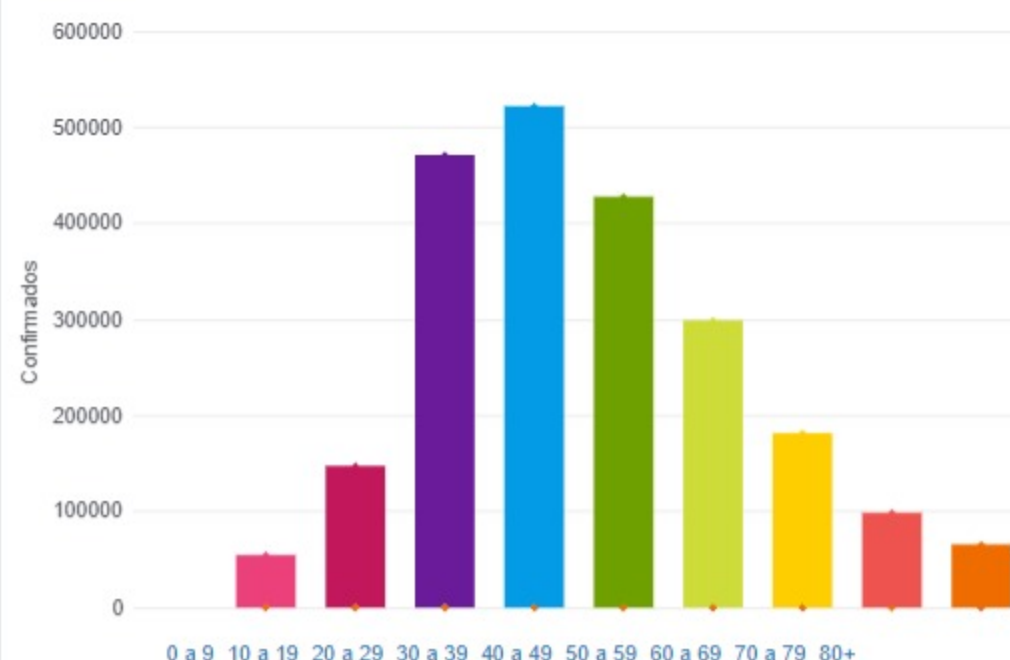
59.2%

Todas las patologías, sector público y privado

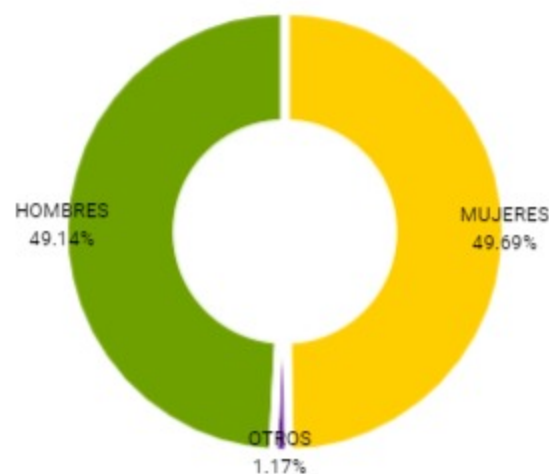
Confirmados y fallecidos por fecha de reporte (acumulado)



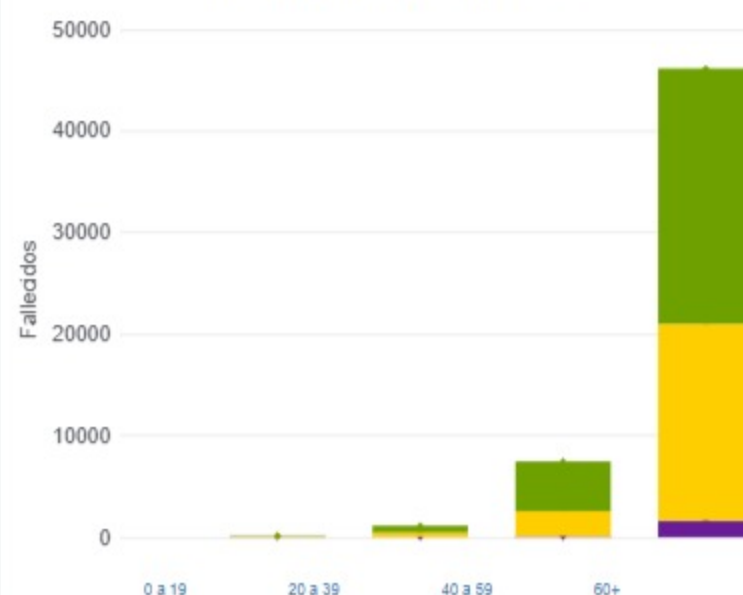
Confirmados por grupo etario



Casos confirmados por sexo



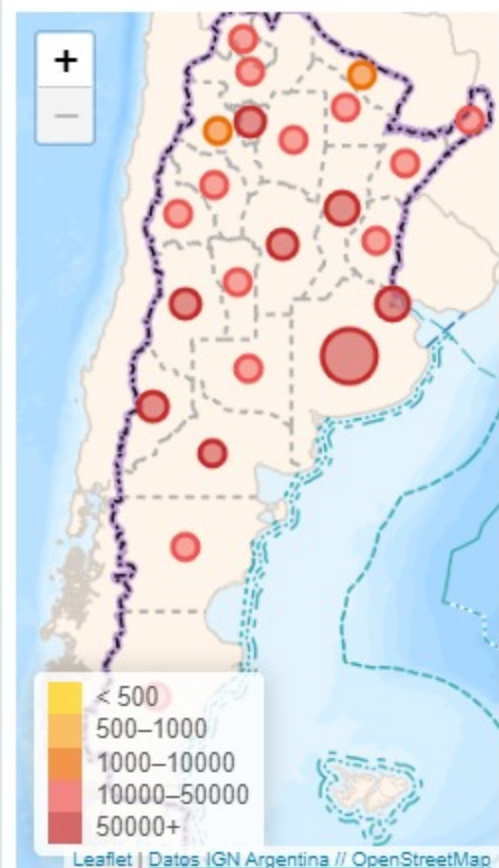
Fallecidos por Grupo Etario y Sexo



Provincia	Confirmados del día	Totales
Buenos Aires	3902	950138
CABA	904	251182
Catamarca	70	9914
Chaco	180	37375
Chubut	101	49119
Corrientes	344	27094
Córdoba	769	174397
Entre Ríos	127	48604
Formosa	20	1769
Jujuy	23	22114
La Pampa	67	20717
La Rioja	25	10760
Mendoza	169	70995
Misiones	138	11164
Neuquén	132	64470
Río Negro	85	54702
Salta	89	28616
San Juan	39	16522
San Luis	1	21555
Santa Cruz	117	38525
Santa Fe	570	227141
Santiago del Estero	98	24334
Tierra del Fuego	62	23724
Tucumán	268	84946

Jurisdicción	FEMENINO	MASCULINO	SIN DATO	Total general
Buenos Aires	50	50	2	102
CABA	0	3	0	3
Chaco	0	2	0	2
Corrientes	0	1	0	1
Córdoba	1	5	0	6
Jujuy	2	0	0	2
Mendoza	0	1	0	1
Río Negro	0	1	0	1
Santa Cruz	1	0	0	1
Santa Fe	1	1	0	2
Santiago del Estero	1	0	0	1
Tierra del Fuego	1	0	0	1

Casos confirmados por provincia



Confirmados por cada 100.000 habit...

