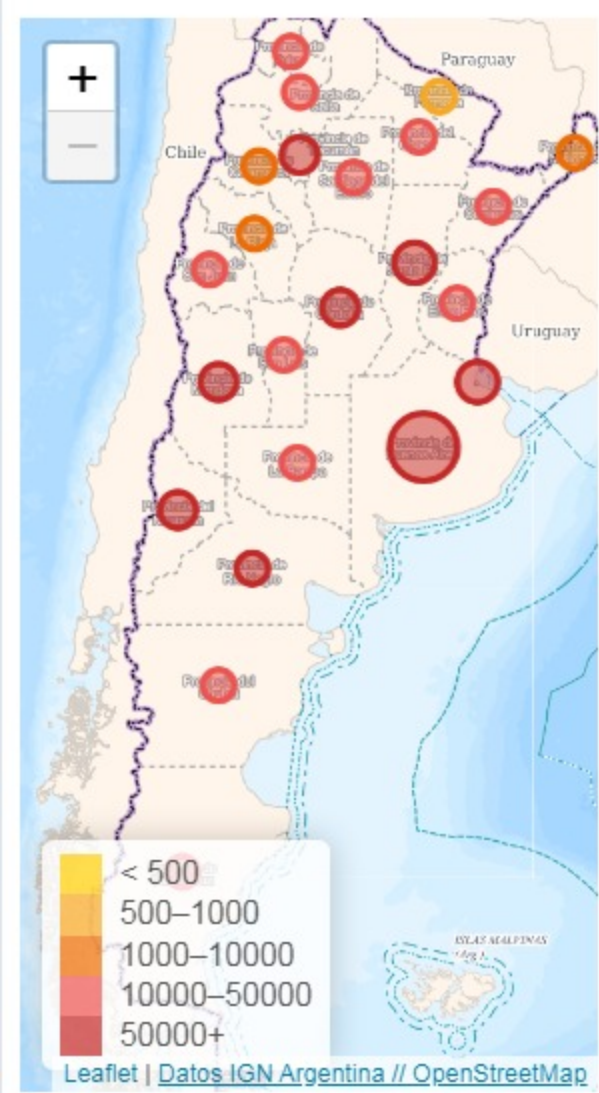


Casos confirmados por provincia



Sala de Situación Coronavirus online - Ministerio de Salud de la Nación

Ultima actualización

15:04:37

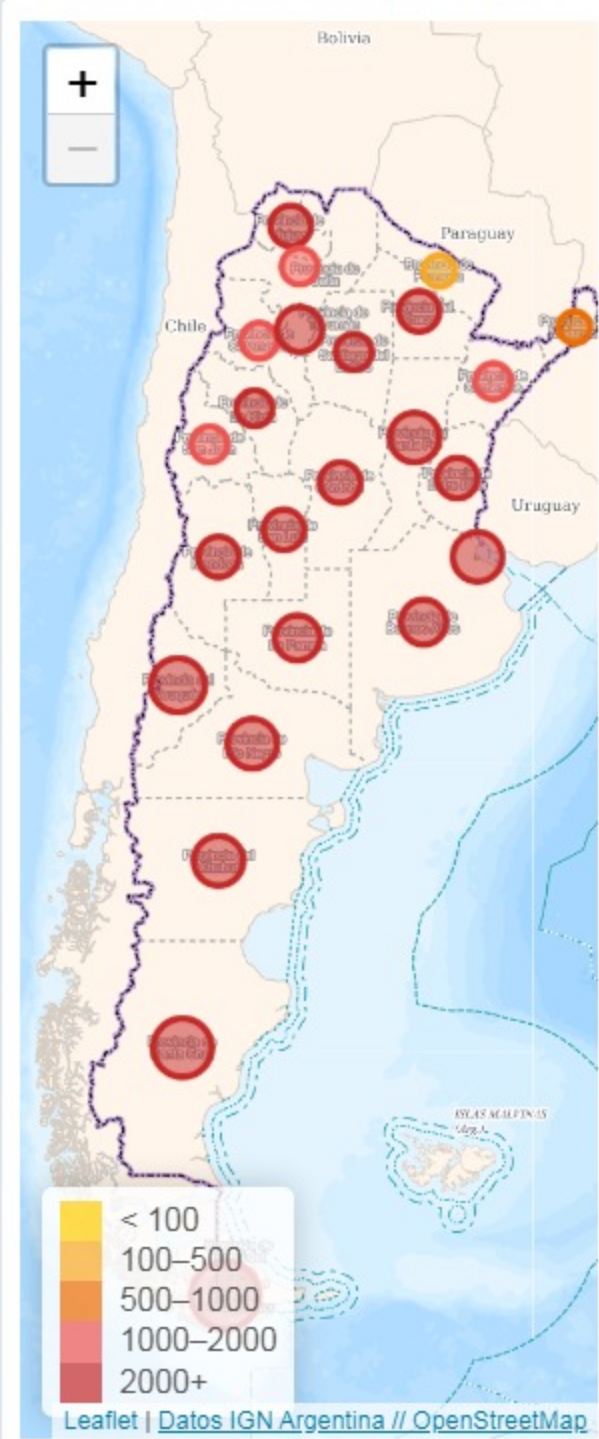


Ministerio de Salud Argentina

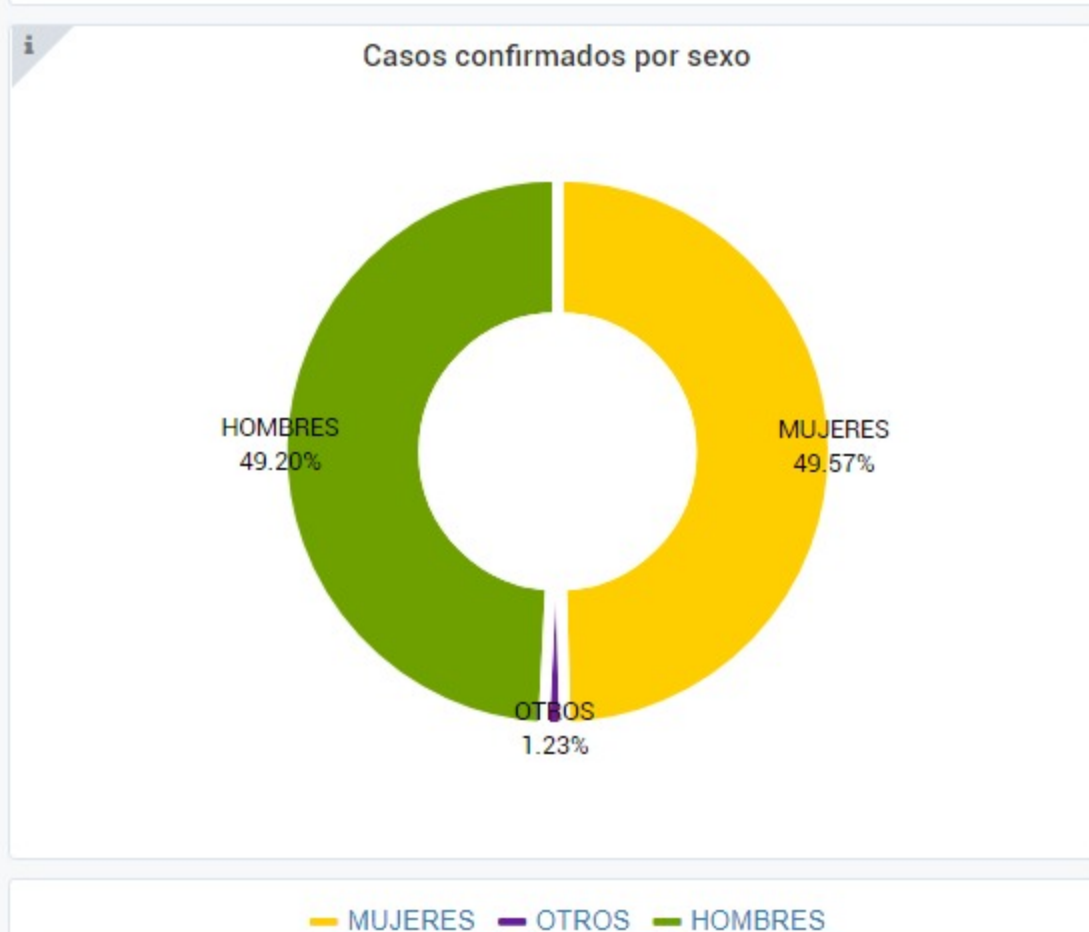
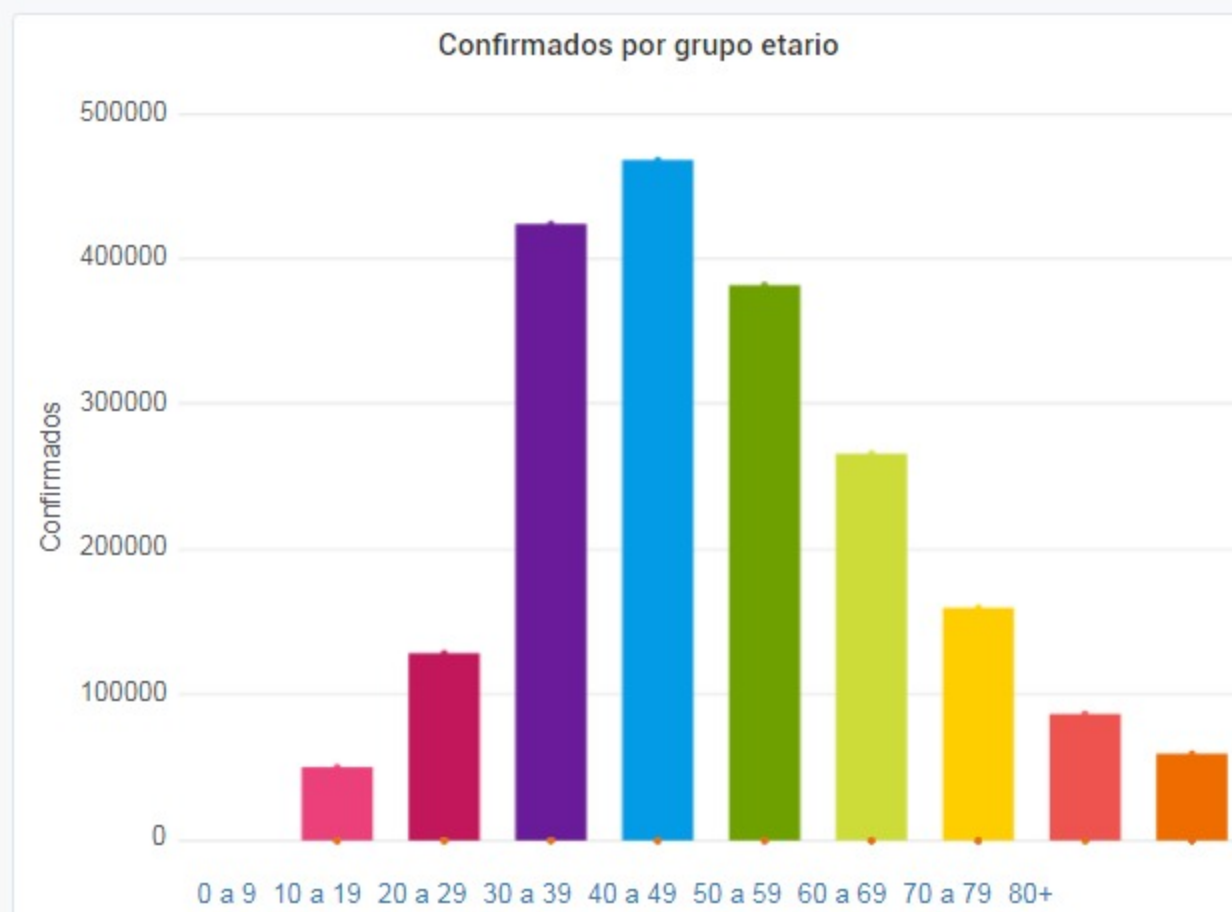
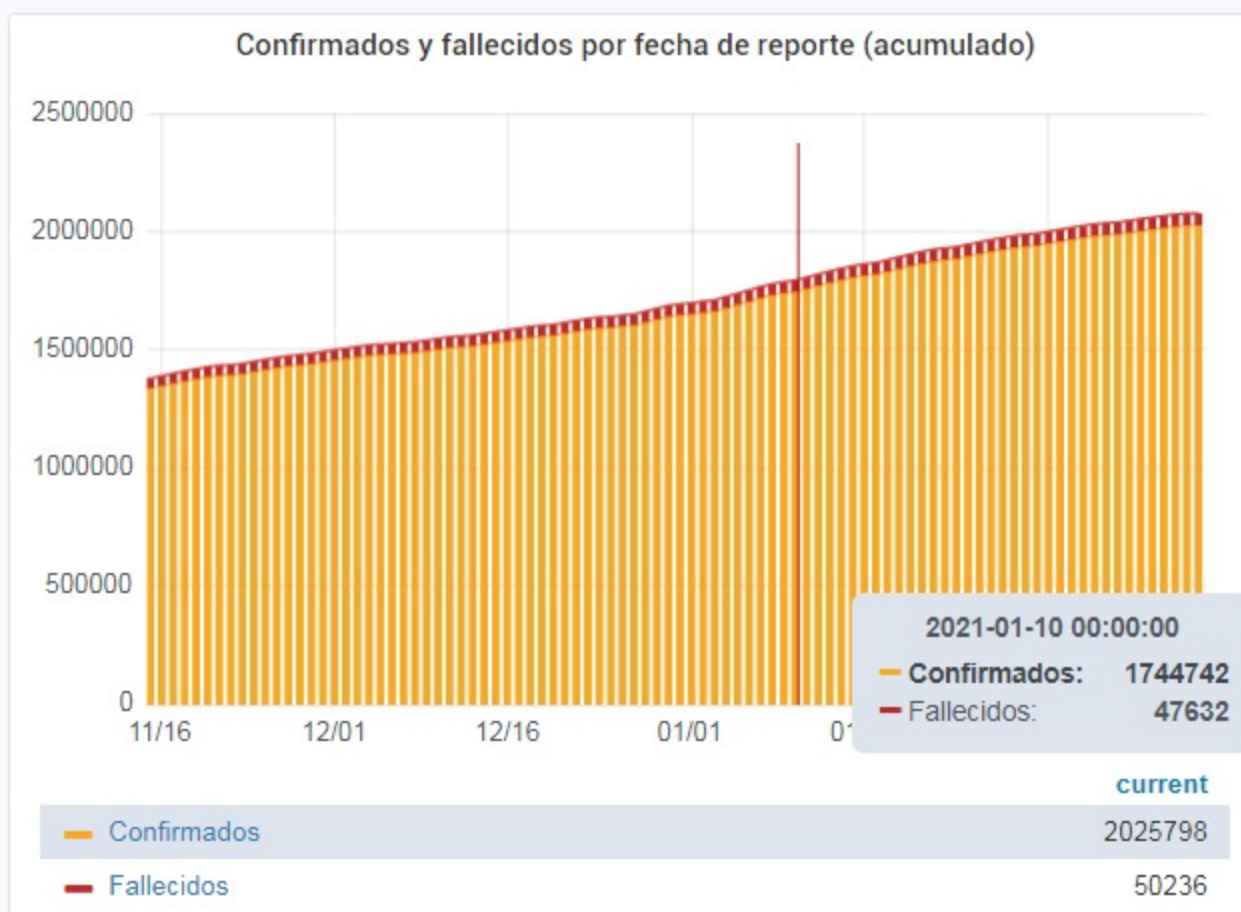
|   |  |  |  |
|---|--|--|--|
| <p>Confirmados del día</p> <p><b>4245</b></p> | <p>Total Confirmados</p> <p><b>2025798</b></p> | <p>Total Activos</p> <p><b>148444</b></p>  | <p>Total recuperados</p> <p><b>1827118</b></p> |
| <p>Fallecidos del día</p> <p><b>48</b></p>    | <p>Total Fallecidos</p> <p><b>50236</b></p>    | <p>Testeos del día</p> <p><b>41673</b></p> | <p>Testeos Totales</p> <p><b>6835470</b></p>   |

| Provincia           | Confirmados del día | Totales |
|---------------------|---------------------|---------|
| Buenos Aires        | 1590                | 845599  |
| CABA                | 657                 | 222443  |
| Catamarca           | 32                  | 6793    |
| Chaco               | 80                  | 32446   |
| Chubut              | 82                  | 45231   |
| Corrientes          | 88                  | 19349   |
| Córdoba             | 278                 | 152045  |
| Entre Ríos          | 115                 | 43546   |
| Formosa             | 10                  | 968     |
| Jujuy               | 49                  | 19769   |
| La Pampa            | 46                  | 17714   |
| La Rioja            | 31                  | 9847    |
| Mendoza             | 43                  | 65663   |
| Misiones            | 117                 | 6736    |
| Neuquén             | 232                 | 58663   |
| Río Negro           | 87                  | 50597   |
| Salta               | 34                  | 24837   |
| San Juan            | 7                   | 14611   |
| San Luis            | 293                 | 20075   |
| Santa Cruz          | 60                  | 34537   |
| Santa Fe            | 193                 | 211917  |
| Santiago del Estero | 29                  | 21862   |
| Tierra del Fuego    | 27                  | 22454   |
| Tucumán             | 65                  | 78096   |

Confirmados por cada 100.000 habit...



|  |   |   |
|--|---|---|
| <p>Confirmados Covid internados UTI</p> <p><b>3547</b></p> | <p>% ocupación camas UTI Adulto Nación</p> <p><b>54.6%</b> Todas las patologías, sector público y privado</p> | <p>% ocupación camas UTI Adulto AMBA</p> <p><b>59.9%</b> Todas las patologías, sector público y privado</p> |
|--|---|---|



| Jurisdicción | FEMENINO | MASCULINO | SIN DATO | Total general |
|--------------|----------|-----------|----------|---------------|
| Buenos Aires | 3        | 1         | 0        | 4             |
| CABA         | 3        | 4         | 0        | 7             |
| Chaco        | 0        | 1         | 0        | 1             |
| Corrientes   | 12       | 17        | 0        | 29            |
| Córdoba      | 0        | 2         | 0        | 2             |
| Entre Ríos   | 0        | 1         | 0        | 1             |
| Jujuy        | 1        | 0         | 0        | 1             |
| Neuquén      | 0        | 1         | 0        | 1             |
| Salta        | 0        | 2         | 0        | 2             |