

Sala de Situación Coronavirus online - Ministerio de Salud de la Nación



Ministerio de Salud
Argentina

Confirmados del día

6653

Total Confirmados

2118676

Total Activos

149548

Total recuperados

1916936

Fallecidos del día

116

Total Fallecidos

52192

Testeos del día

43912

Testeos Totales

7510854

Confirmados Covid internados UTI

N/A

% ocupación camas UTI Adulto Nación

N/A

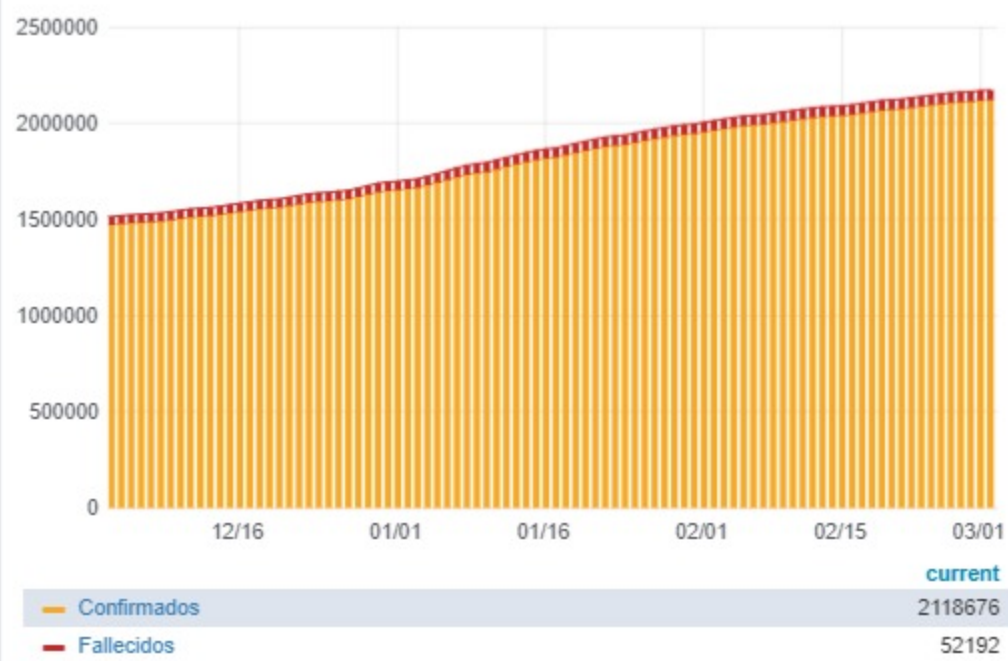
Todas las patologías, sector público y privado

% ocupación camas UTI Adulto AMBA

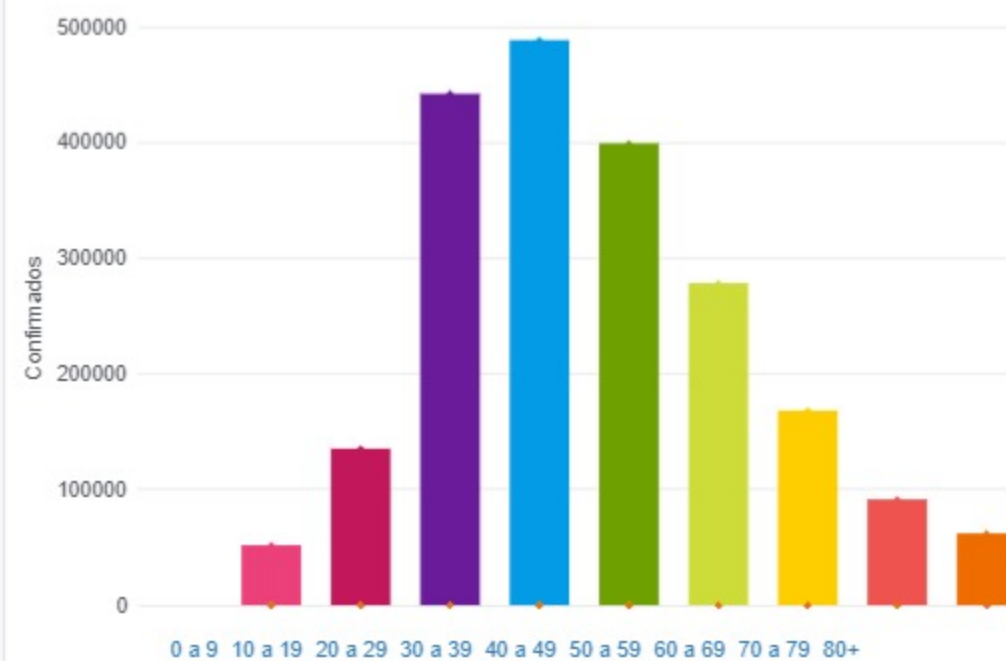
N/A

Todas las patologías, sector público y privado

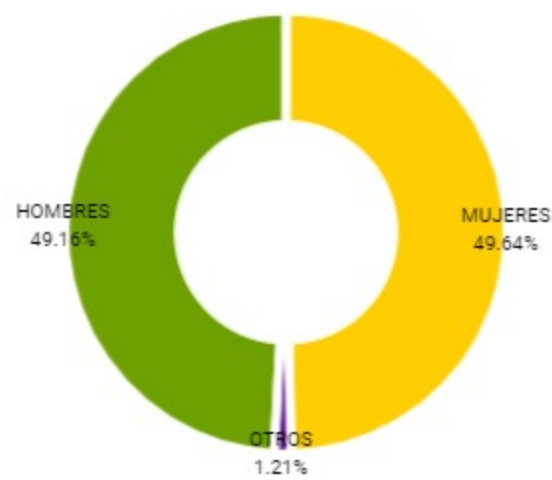
Confirmados y fallecidos por fecha de reporte (acumulado)



Confirmados por grupo etario



Casos confirmados por sexo



Fallecidos por Grupo Etario y Sexo



Provincia	Confirmados del día	Totales
Buenos Aires	2926	884737
CABA	652	232976
Catamarca	93	8131
Chaco	113	34330
Chubut	131	47139
Corrientes	111	22060
Córdoba	778	161049
Entre Ríos	99	45358
Formosa	14	1257
Jujuy	92	20888
La Pampa	84	18849
La Rioja	23	10264
Mendoza	146	67480
Misiones	154	8534
Neuquén	176	61499
Río Negro	120	52557
Salta	103	26300
San Juan	51	15343
San Luis	6	20782
Santa Cruz	104	36098
Santa Fe	409	217188
Santiago del Estero	40	22732
Tierra del Fuego	55	23026
Tucumán	173	80099

Jurisdicción	FEMENINO	MASCULINO	SIN DATO	Total general
Buenos Aires	16	19	1	36
CABA	3	6	0	9
Chaco	1	1	0	2
Córdoba	5	3	0	8
Entre Ríos	6	7	0	13
Jujuy	1	3	0	4
Misiones	2	1	0	3
Neuquén	2	2	0	4
Río Negro	1	4	0	5
Salta	2	3	0	5
San Juan	0	1	0	1
San Luis	0	1	0	1
Santa Cruz	1	3	0	4
Santa Fe	5	15	0	20
Tierra del Fuego	0	1	0	1

