

Sala de Situación Coronavirus online - Ministerio de Salud de la Nación

Ultima actualización

15:17:28



Ministerio de Salud
Argentina

Confirmados del día

191119

Total Confirmados

2677747

Total Activos

274775

Total recuperados

2343808

Fallecidos del día

80

Total Fallecidos

59164

Testeos del día

66458

Testeos Totales

10090767

Confirmados Covid internados UTI

3977

% ocupación camas UTI Adulto Nación

64.8%

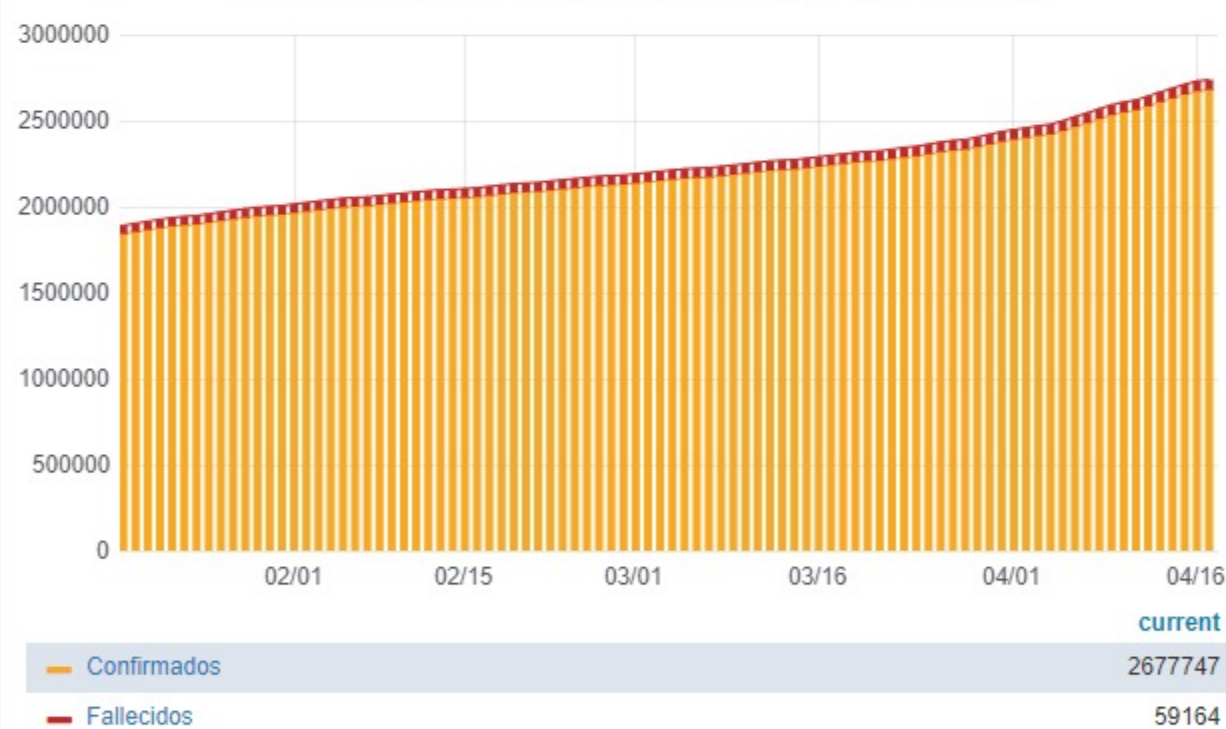
Todas las patologías, sector público y privado

% ocupación camas UTI Adulto AMBA

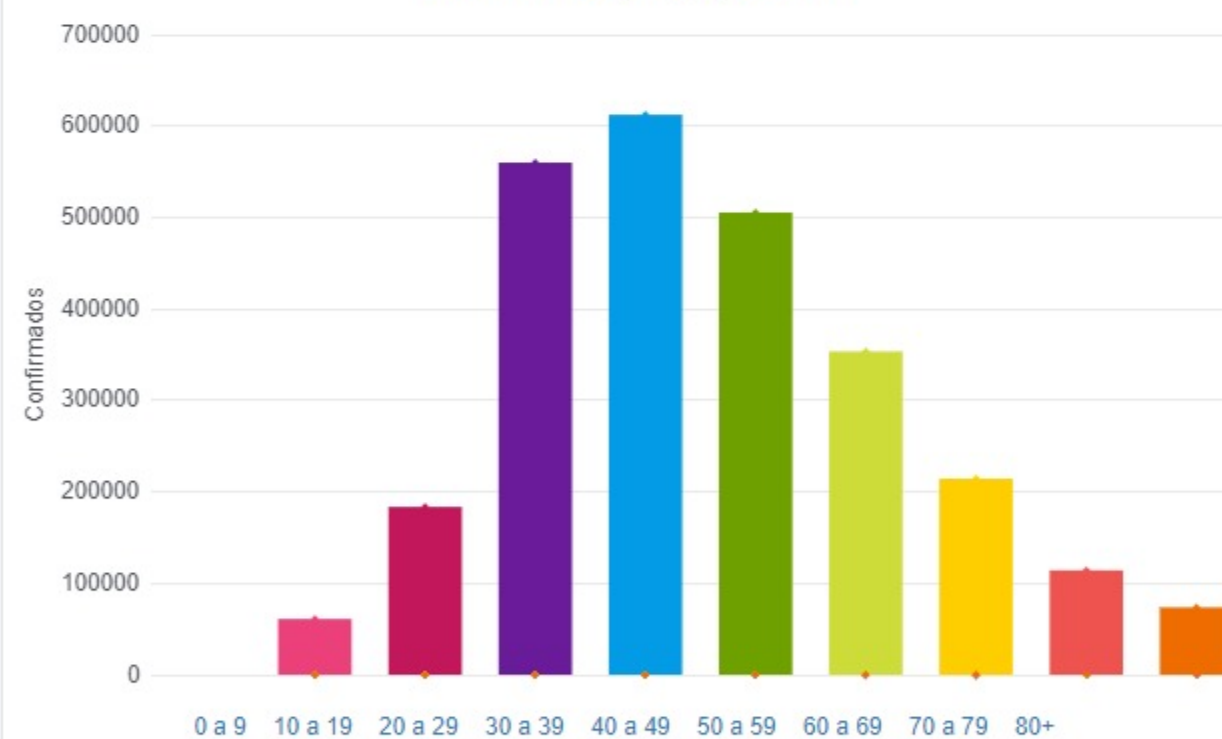
74.3%

Todas las patologías, sector público y privado

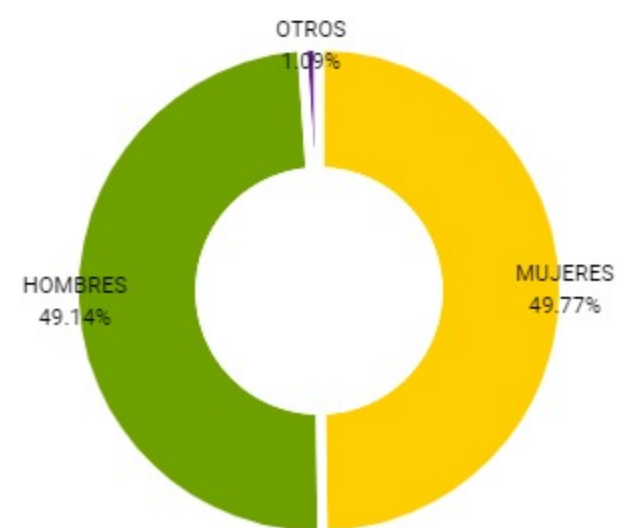
Confirmados y fallecidos por fecha de reporte (acumulado)



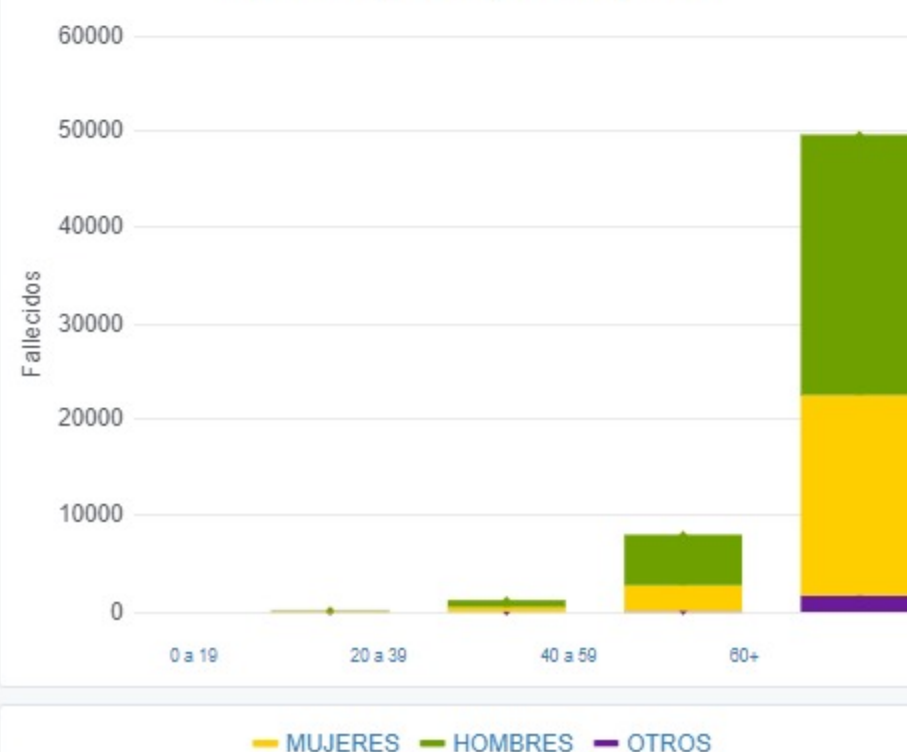
Confirmados por grupo etario



Casos confirmados por sexo



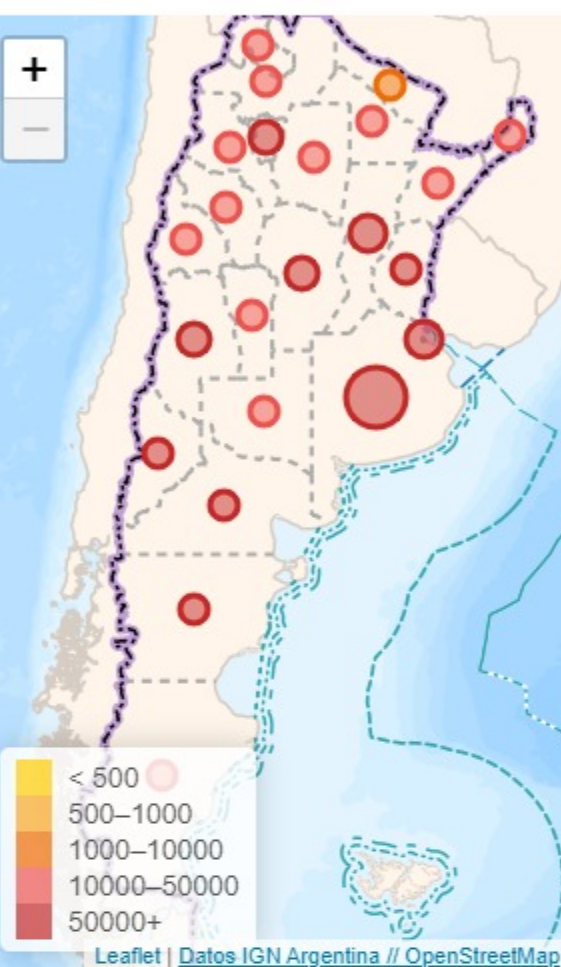
Fallecidos por Grupo Etario y Sexo



Provincia	Confirmados del día	Totales
Buenos Aires	9376	1154690
CABA	2833	303715
Catamarca	153	12645
Chaco	248	41982
Chubut	86	52531
Corrientes	275	34538
Córdoba	1247	205820
Entre Ríos	519	56216
Formosa	15	3427
Jujuy	140	23612
La Pampa	153	23886
La Rioja	2	12395
Mendoza	763	85577
Misiones	144	14210
Neuquén	75	67658
Río Negro	159	58001
Salta	101	32252
San Juan	70	20097
San Luis	516	29623
Santa Cruz	155	42096
Santa Fe	1441	252048
Santiago del Estero	255	28020
Tierra del Fuego	80	25412
Tucumán	313	97296

Jurisdicción	FEMENINO	MASCULINO	SIN DATO	Total general
Buenos Aires	13	16	1	30
CABA	5	12	0	17
Chaco	1	2	0	3
Chubut	5	1	0	6
Corrientes	0	3	0	3
Córdoba	0	1	0	1
Entre Ríos	0	0	1	1
La Rioja	1	2	0	3
Mendoza	2	3	0	5
Misiones	1	1	0	2
Neuquén	0	1	0	1
Río Negro	2	1	0	3
Santa Cruz	0	3	0	3
Santiago del Estero	0	1	0	1
Tierra del Fuego	1	0	0	1

Casos confirmados por provincia



Confirmados por cada 100.000 habita...

