



Ministerio de Salud Argentina

Confirmados del día

7477

Total Confirmados

2077228

Total Activos

147820

Total recuperados

1877898

Fallecidos del día

155

Total Fallecidos

51510

Testeos del día

50888

Testeos Totales

7225225

Confirmados Covid internados UTI

3529

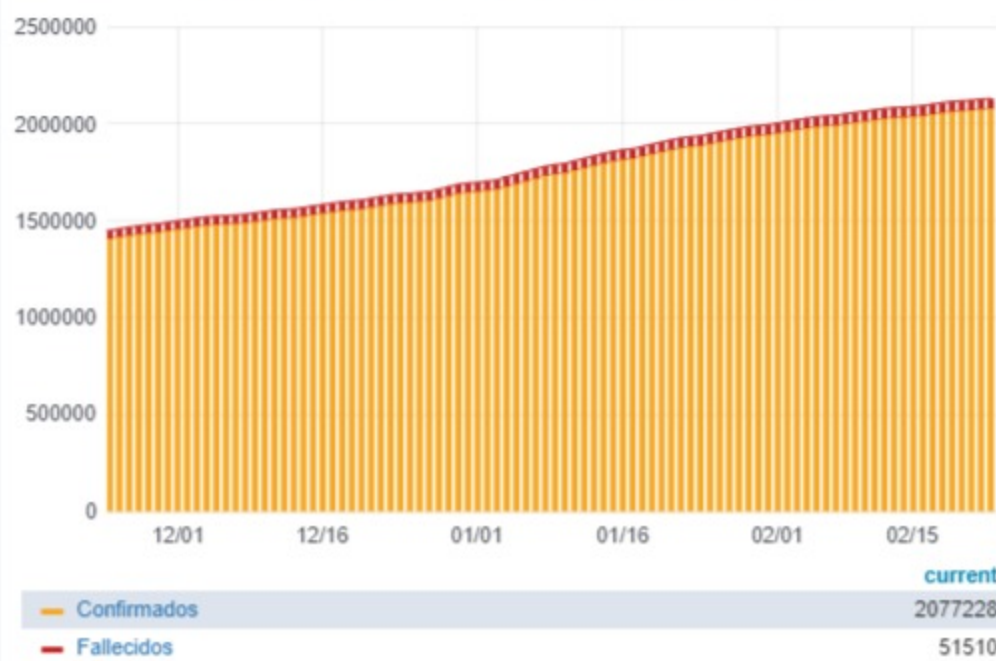
% ocupación camas UTI Adulto Nación

54.3% Todas las patologías, sector público y privado

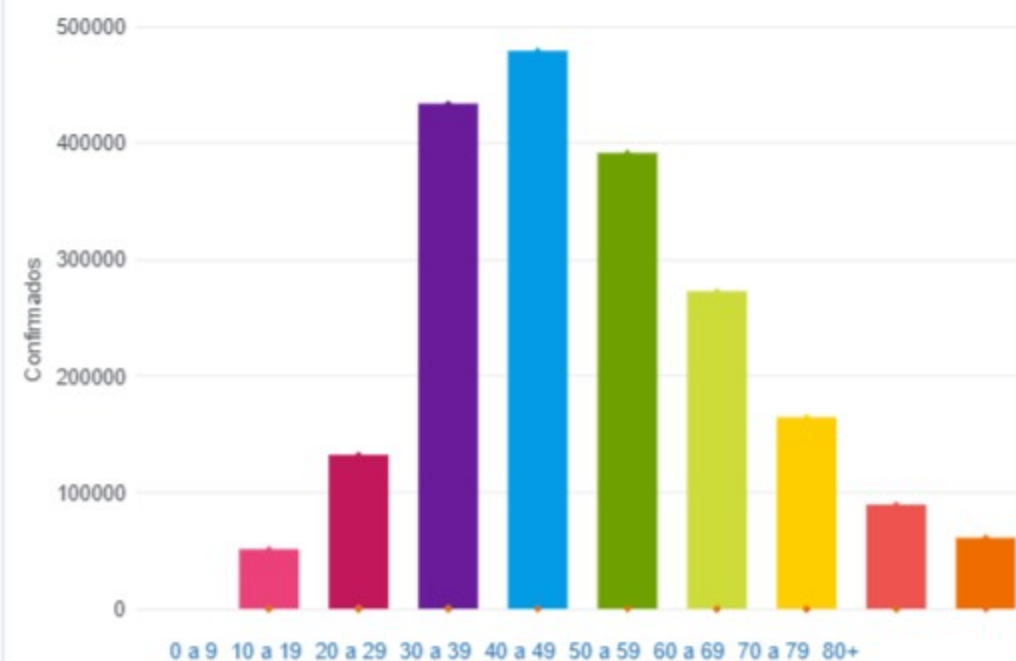
% ocupación camas UTI Adulto AMBA

60.2% Todas las patologías, sector público y privado

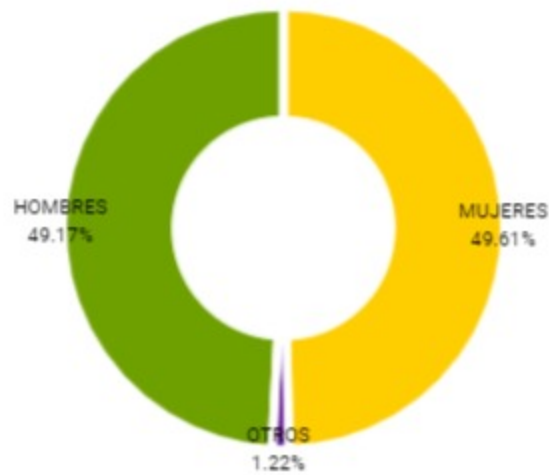
Confirmados y fallecidos por fecha de reporte (acumulado)



Confirmados por grupo etario



Casos confirmados por sexo



Fallecidos por Grupo Etario y Sexo



Provincia	Confirmados del día	Totales
Buenos Aires	3403	867274
CABA	828	228378
Catamarca	62	7438
Chaco	191	33521
Chubut	174	46406
Corrientes	79	21181
Córdoba	827	156803
Entre Ríos	144	44572
Formosa	32	1168
Jujuy	119	20282
La Pampa	63	18224
La Rioja	23	10070
Mendoza	131	66542
Misiones	110	7719
Neuquén	187	60379
Río Negro	170	51743
Salta	98	25577
San Juan	71	15061
San Luis	11	20553
Santa Cruz	117	35430
Santa Fe	394	214782
Santiago del Estero	58	22275
Tierra del Fuego	47	22795
Tucumán	138	79055

Jurisdicción	FEMENINO	MASCULINO	SIN DATO	Total general
Buenos Aires	21	34	0	55
CABA	11	18	1	30
Chaco	2	2	0	4
Chubut	1	3	0	4
Corrientes	1	0	0	1
Córdoba	1	4	1	6
Entre Ríos	3	3	0	6
Jujuy	2	1	0	3
Mendoza	4	2	0	6
Misiones	1	0	0	1
Neuquén	0	2	0	2
Río Negro	2	7	0	9
Salta	1	3	1	5
San Juan	0	1	0	1
Santa Cruz	1	1	0	2
Santa Fe	8	9	0	17
Santiago del Estero	1	0	0	1
Tucumán	1	1	0	2

