

Sala de Situación Coronavirus online - Ministerio de Salud de la Nación



Ministerio de Salud
Argentina

Confirmados del día

7307

Total Confirmados

2162001

Total Activos

152158

Total recuperados

1956591

Fallecidos del día

131

Total Fallecidos

53252

Testeos del día

42565

Testeos Totales

7791570

Confirmados Covid internados UTI

3525

% ocupación camas UTI Adulto Nación

54.5%

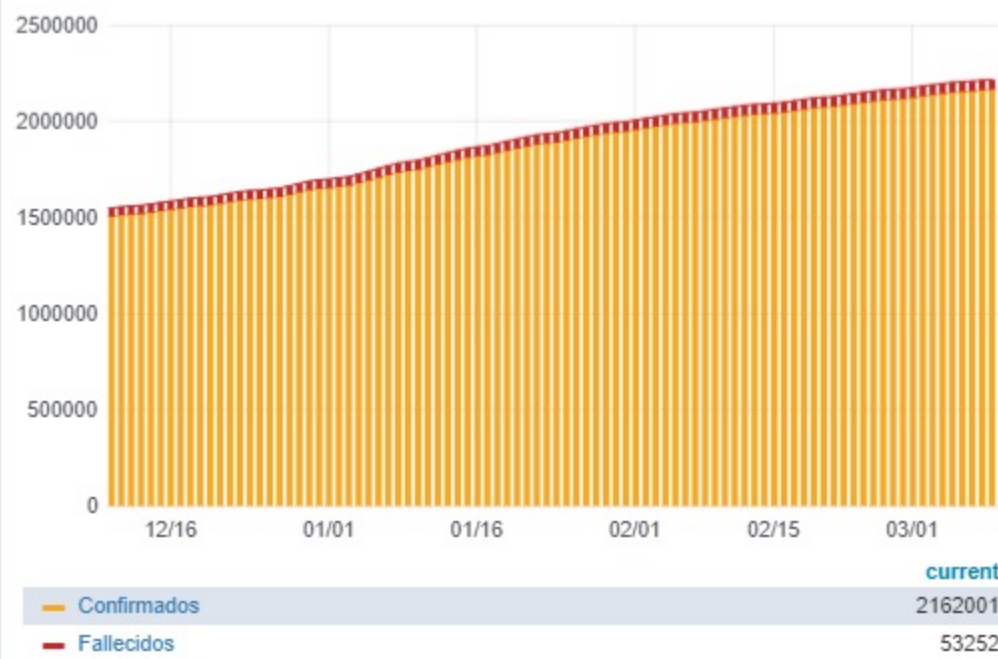
Todas las patologías, sector público y privado

% ocupación camas UTI Adulto AMBA

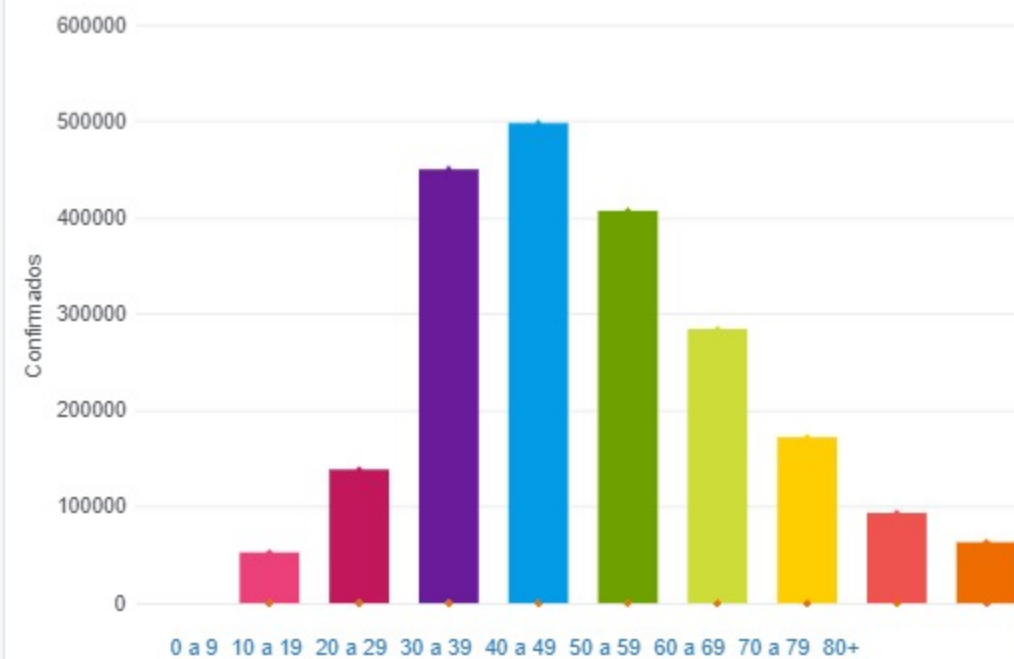
60.1%

Todas las patologías, sector público y privado

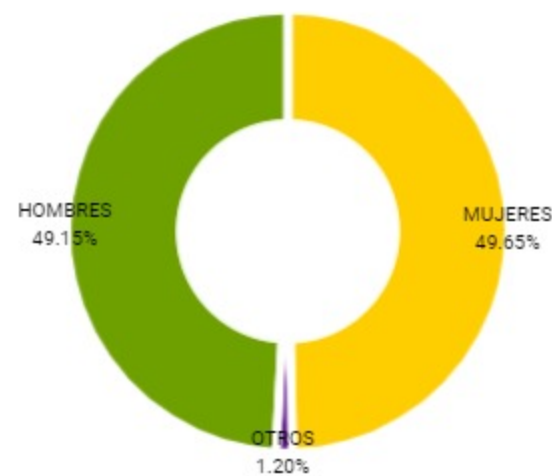
Confirmados y fallecidos por fecha de reporte (acumulado)



Confirmados por grupo etario



Casos confirmados por sexo



Fallecidos por Grupo Etario y Sexo



Provincia	Confirmados del día	Totales
Buenos Aires	3146	903099
CABA	877	238016
Catamarca	92	8619
Chaco	98	35280
Chubut	99	47712
Corrientes	246	23624
Córdoba	699	165031
Entre Ríos	159	46233
Formosa	28	1420
Jujuy	68	21364
La Pampa	110	19420
La Rioja	14	10394
Mendoza	204	68559
Misiones	123	9354
Neuquén	156	62579
Río Negro	140	53367
Salta	131	27035
San Juan	64	15676
San Luis	6	20811
Santa Cruz	68	36825
Santa Fe	514	220066
Santiago del Estero	42	23125
Tierra del Fuego	31	23241
Tucumán	192	81147

Jurisdicción	FEMENINO	MASCULINO	SIN DATO	Total general
Buenos Aires	24	38	0	62
CABA	10	10	0	20
Chaco	0	1	0	1
Chubut	1	0	0	1
Corrientes	0	1	0	1
Córdoba	2	5	0	7
Entre Ríos	0	2	0	2
Jujuy	1	1	0	2
La Pampa	0	7	0	7
Mendoza	0	2	0	2
Misiones	1	0	0	1
Neuquén	3	6	0	9
Río Negro	3	1	0	4
Salta	2	1	0	3
Santa Cruz	1	2	0	3
Santa Fe	1	3	0	4
Santiago del Estero	0	1	0	1
Tucumán	1	0	0	1

