

Sala de Situación Coronavirus online - Ministerio de Salud de la Nación



Ministerio de Salud Argentina

Confirmados del día

6164

Total Confirmados

2201886

Total Activos

154835

Total recuperados

1993215

Fallecidos del día

166

Total Fallecidos

53836

Testeos del día

34040

Testeos Totales

8032713

Confirmados Covid internados UTI

3469

% ocupación camas UTI Adulto Nación

54.2%

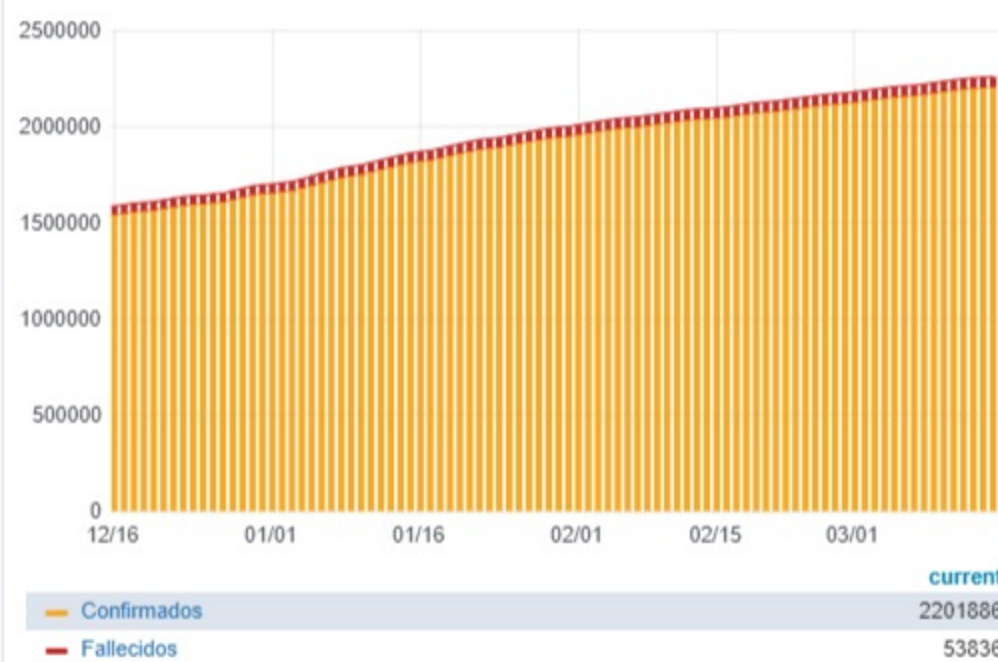
Todas las patologías, sector público y privado

% ocupación camas UTI Adulto AMBA

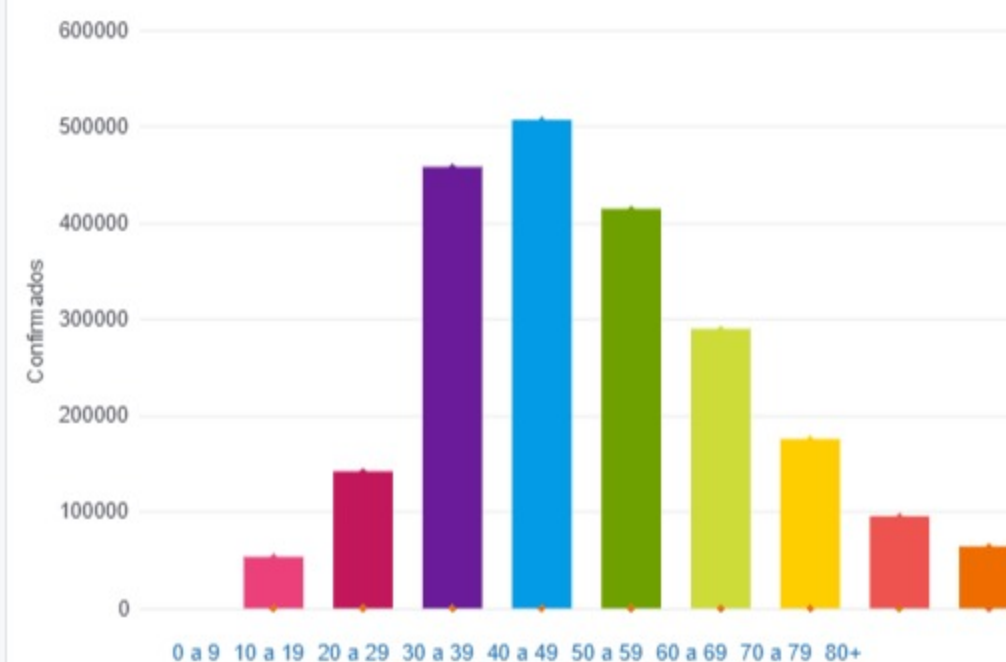
58.6%

Todas las patologías, sector público y privado

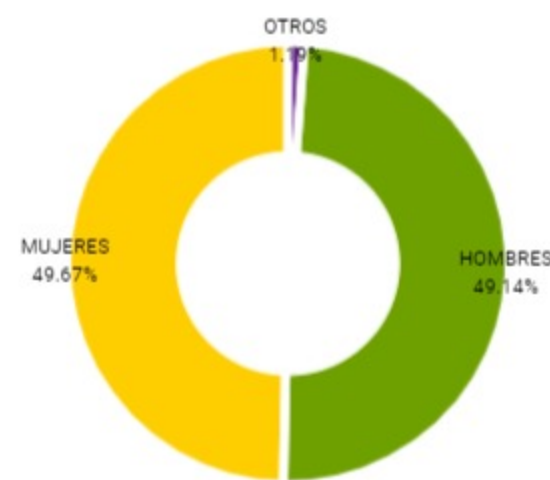
Confirmados y fallecidos por fecha de reporte (acumulado)



Confirmados por grupo etario



Casos confirmados por sexo



Fallecidos por Grupo Etario y Sexo



Provincia	Confirmados del día	Totales
Buenos Aires	2610	919910
CABA	1086	243042
Catamarca	91	9119
Chaco	120	36062
Chubut	123	48251
Corrientes	69	25029
Córdoba	383	168262
Entre Ríos	121	46993
Formosa	32	1599
Jujuy	28	21709
La Pampa	114	19954
La Rioja	14	10549
Mendoza	125	69493
Misiones	118	10088
Neuquén	123	63335
Río Negro	94	53881
Salta	63	27690
San Juan	69	15943
San Luis	1	21519
Santa Cruz	84	37469
Santa Fe	333	222647
Santiago del Estero	71	23531
Tierra del Fuego	35	23398
Tucumán	257	82413

Jurisdicción	FEMENINO	MASCULINO	SIN DATO	Total general
Buenos Aires	51	52	2	105
CABA	2	6	1	9
Chaco	0	1	0	1
Chubut	2	1	0	3
Córdoba	2	4	0	6
Entre Ríos	4	3	0	7
Jujuy	3	1	0	4
La Pampa	4	2	0	6
Mendoza	1	2	0	3
Misiones	1	0	0	1
Río Negro	1	2	0	3
Salta	2	1	0	3
Santa Cruz	0	1	0	1
Santa Fe	9	5	0	14

Casos confirmados por provincia



Confirmados por cada 100.000 habit...

