

Sala de Situación Coronavirus online - Ministerio de Salud de la Nación



Ministerio de Salud
Argentina

Confirmados del día

9955

Total Confirmados

2393492

Total Activos

196813

Total recuperados

2140480

Fallecidos del día

93

Total Fallecidos

56199

Testeos del día

33159

Testeos Totales

9069998

Confirmados Covid internados UTI

3626

% ocupación camas UTI Adulto Nación

55.6%

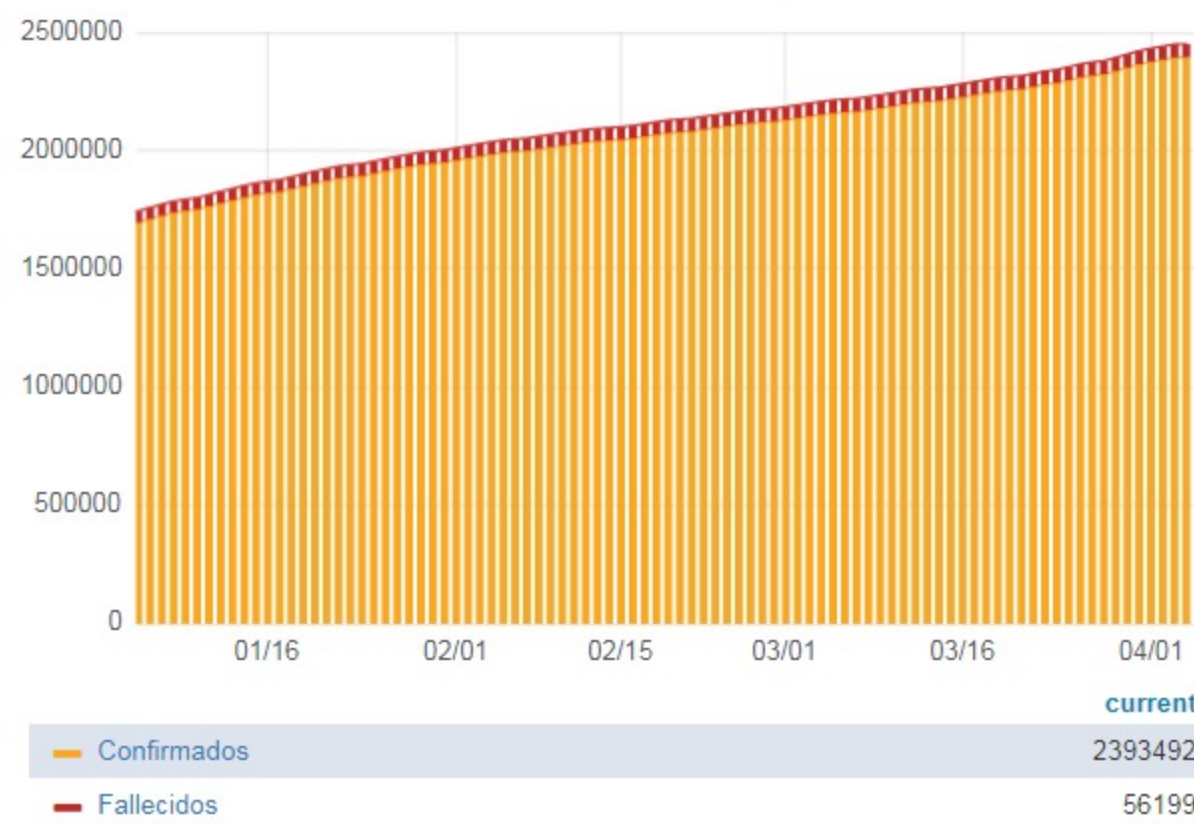
Todas las patologías, sector público y privado

% ocupación camas UTI Adulto AMBA

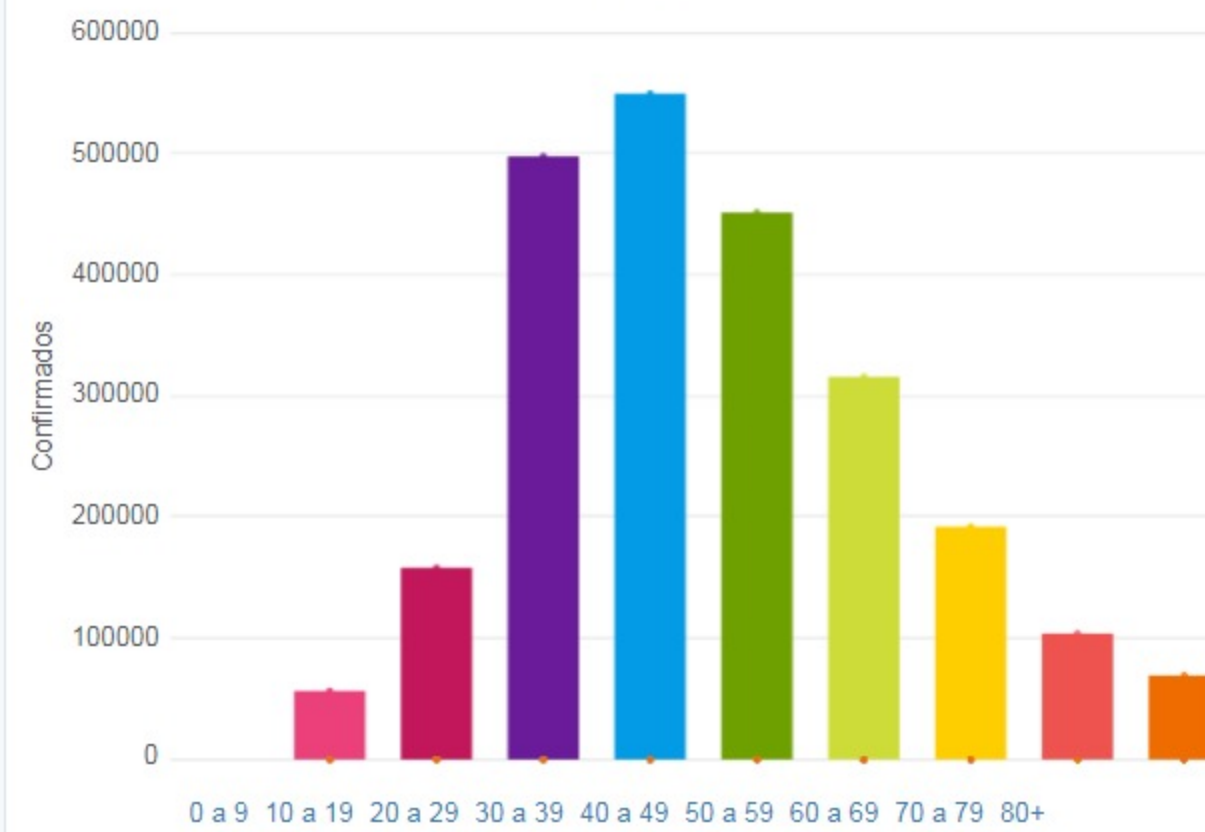
61.5%

Todas las patologías, sector público y privado

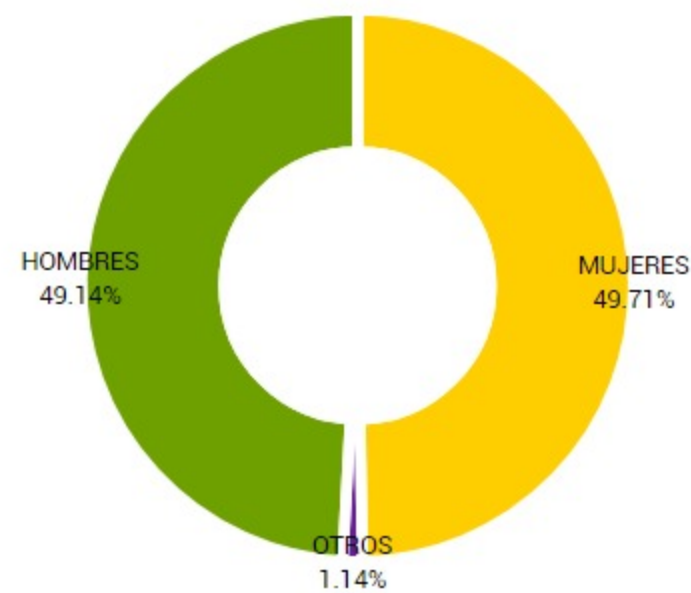
Confirmados y fallecidos por fecha de reporte (acumulado)



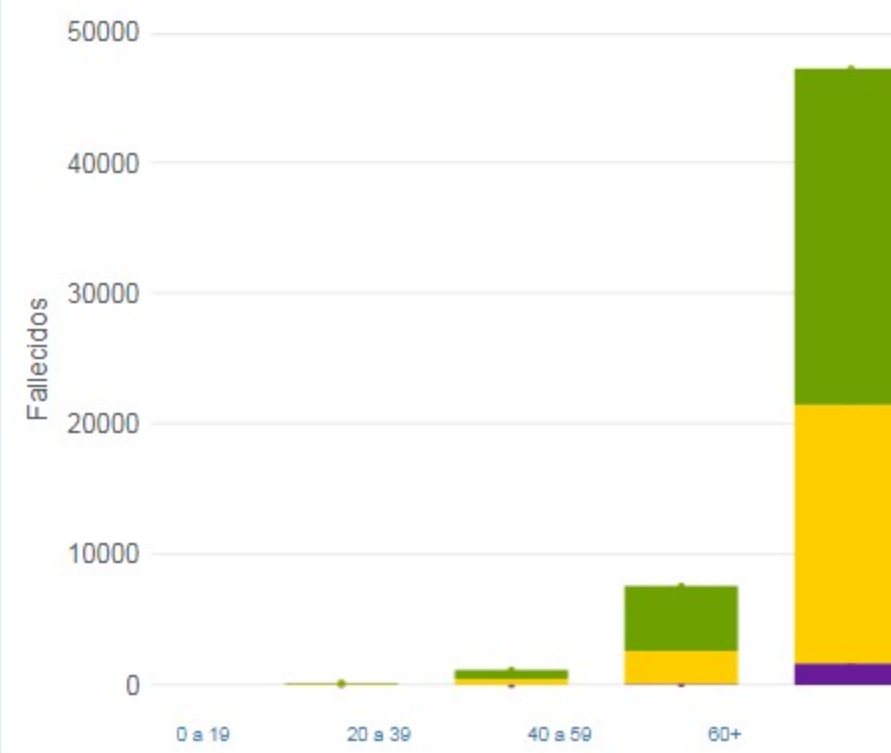
Confirmados por grupo etario



Casos confirmados por sexo



Fallecidos por Grupo Etario y Sexo



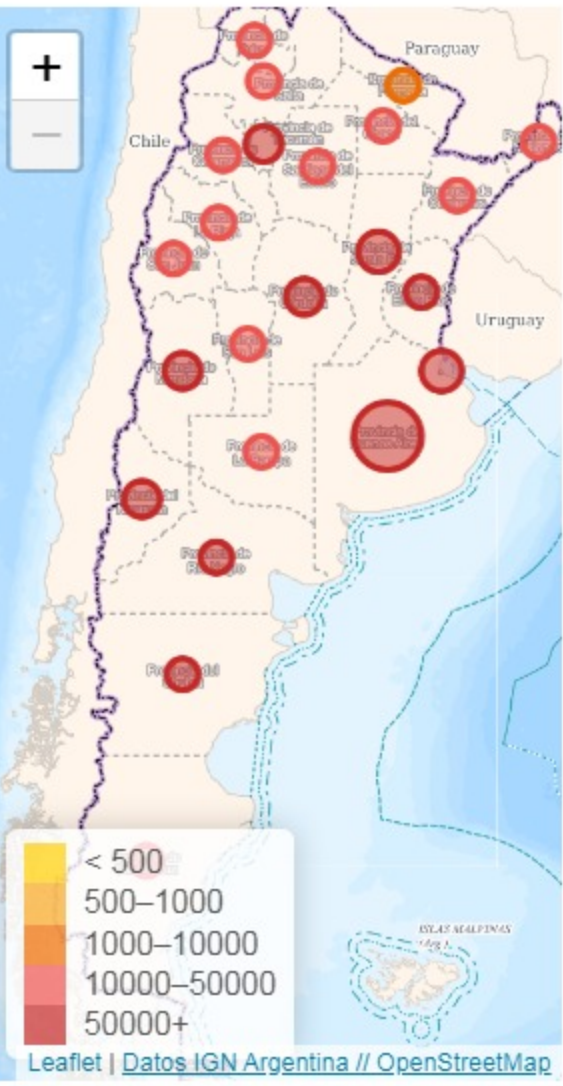
MUJERES OTROS HOMBRES

MUJERES OTROS HOMBRES

Provincia	Confirmados del día	Totales
Buenos Aires	5274	1010250
CABA	1944	268440
Catamarca	52	10759
Chaco	75	39020
Chubut	22	50335
Corrientes	7	30872
Córdoba	755	183864
Entre Ríos	156	50600
Formosa	21	2319
Jujuy	35	22647
La Pampa	86	21602
La Rioja	60	11361
Mendoza	356	74357
Misiones	3	12309
Neuquén	64	65498
Río Negro	31	55731
Salta	76	29742
San Juan	27	17477
San Luis	185	23618
Santa Cruz	77	39788
Santa Fe	318	233798
Santiago del Estero	89	25636
Tierra del Fuego	74	24305
Tucumán	168	89164

Jurisdicción	FEMENINO	MASCULINO	SIN DATO	Total general
Buenos Aires	37	37	2	76
CABA	2	6	1	9
Chaco	0	1	0	1
Córdoba	3	2	0	5
Salta	0	1	0	1
Santa Cruz	0	1	0	1

Casos confirmados por provincia



Confirmados por cada 100.000 habit...

