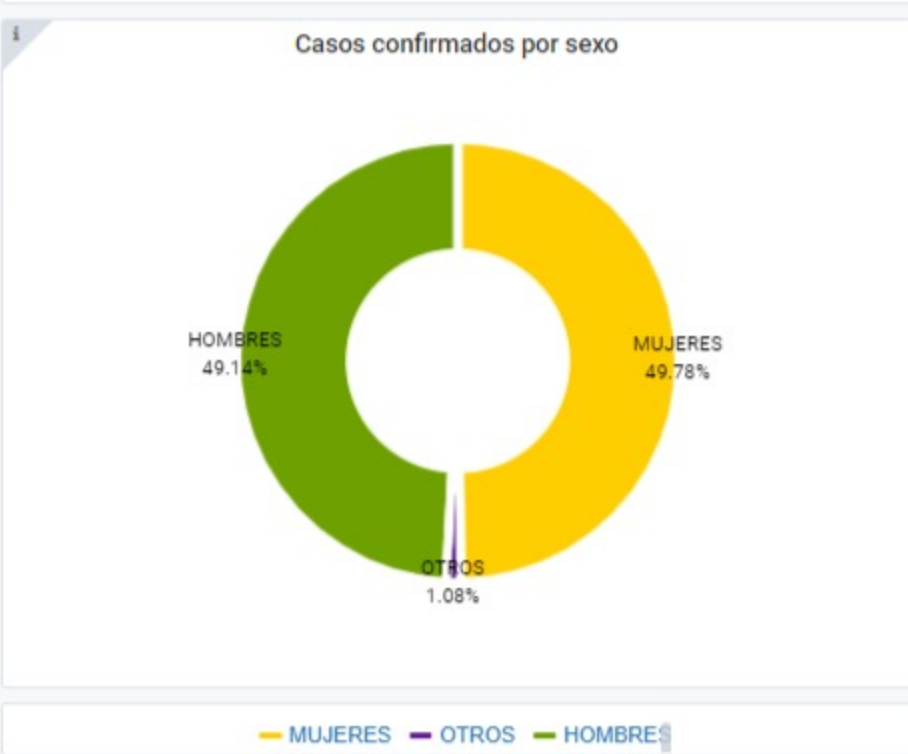
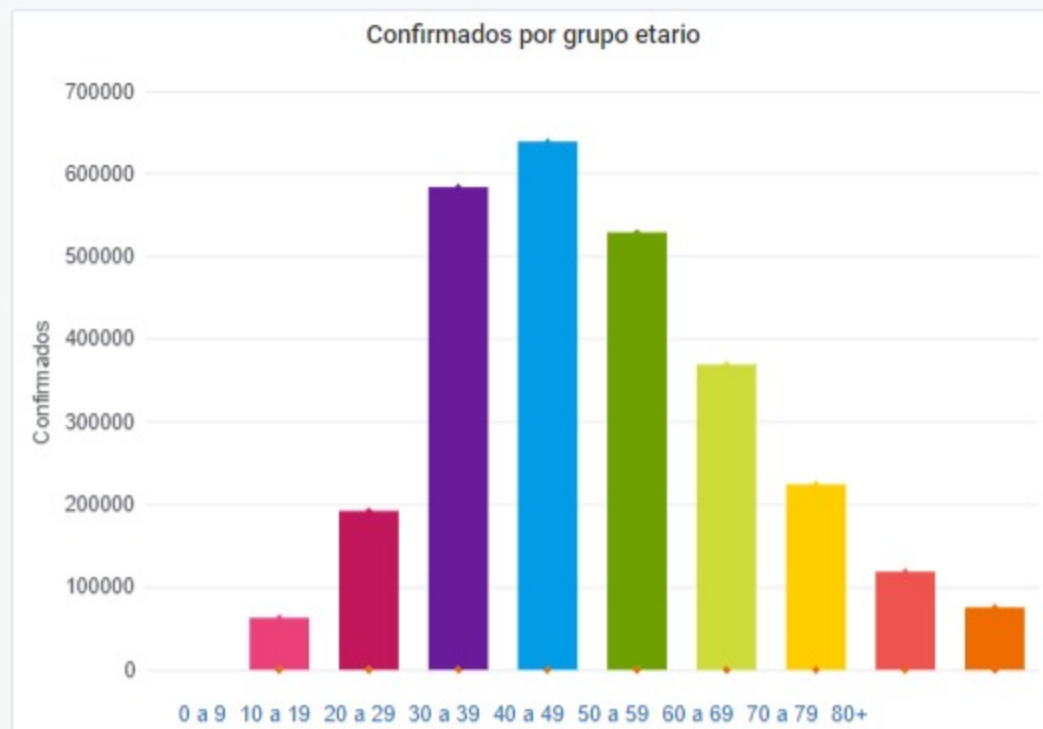
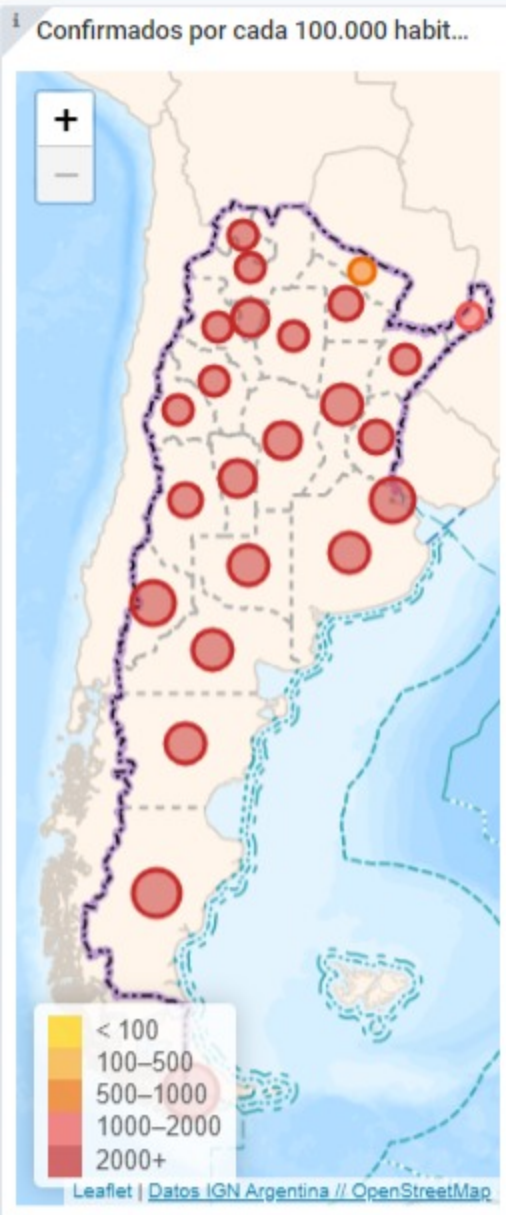
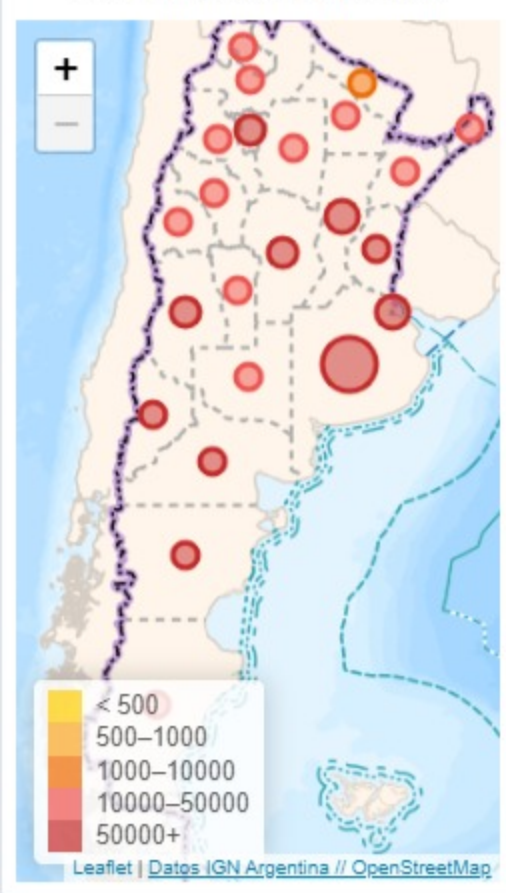




Ministerio de Salud Argentina

<p>Confirmados del día</p> <p><b>27216</b></p>	<p>Total Confirmados</p> <p><b>2796768</b></p>	<p>Total Activos</p> <p><b>286355</b></p>	<p>Total recuperados</p> <p><b>2449793</b></p>
<p>Fallecidos del día</p> <p><b>537</b></p>	<p>Total Fallecidos</p> <p><b>60620</b></p>	<p>Testeos del día</p> <p><b>99323</b></p>	<p>Testeos Totales</p> <p><b>10521258</b></p>
<p>Confirmados Covid internados UTI</p> <p><b>4791</b></p>	<p>% ocupación camas UTI Adulto Nación</p> <p><b>65.6%</b> Todas las patologías, sector público y privado</p>	<p>% ocupación camas UTI Adulto AMBA</p> <p><b>75.3%</b> Todas las patologías, sector público y privado</p>	

Provincia	Confirmados del día	Totales
Buenos Aires	12949	1213670
CABA	3560	319294
Catamarca	203	13528
Chaco	183	42951
Chubut	227	53464
Corrientes	337	35685
Córdoba	1805	214586
Entre Ríos	640	58502
Formosa	127	3861
Jujuy	105	24098
La Pampa	260	25184
La Rioja	73	12841
Mendoza	1036	90008
Misiones	168	14728
Neuquén	231	68663
Río Negro	316	59202
Salta	262	33224
San Juan	347	21375
San Luis	783	32671
Santa Cruz	197	43120
Santa Fe	2059	260274
Santiago del Estero	297	29084
Tierra del Fuego	136	25796
Tucumán	915	100959



Jurisdicción	FEMENINO	MASCULINO	SIN DATO	Total general
Buenos Aires	134	192	1	327
CABA	25	32	1	58
Chaco	0	6	0	6
Corrientes	4	12	0	16
Córdoba	8	10	0	18
Entre Ríos	1	5	1	7
Formosa	1	1	0	2
Jujuy	2	4	0	6
La Pampa	2	4	0	6
La Rioja	0	1	0	1
Mendoza	8	11	0	19
Misiones	2	2	0	4
Neuquén	2	6	0	8
Río Negro	2	3	0	5
Salta	1	1	0	2
San Juan	2	0	0	2
San Luis	1	2	0	3
Santa Cruz	0	3	0	3
Santa Fe	14	23	0	37
Santiago del Estero	1	0	0	1
Tucumán	2	4	0	6